

ESTADO DE INGRESOS Y EGRESOS POR EL PERIODO COMPRENDIDO  
 DEL 01 DE ENERO AL 31 DE DICIEMBRE DE 2017  
 ( PESOS )

<b>INGRESOS</b>		
<b>DERIVADOS DE TRANSFERENCIAS ESTATALES</b>		<b>1,165,703</b>
PARTICIPACIONES	1,165,703	
<b>DERIVADOS DE TRANSFERENCIAS FEDERALES</b>		<b>0</b>
CONVENIOS	0	
RAMO XXXIII	0	
<b>PROPIOS</b>		<b>1,420,971</b>
DERECHOS	1,165,366	
PRODUCTOS	255,605	
APROVECHAMIENTOS	0	
<b>TOTAL INGRESOS</b>		<b>2,586,674</b>
<b>EGRESOS</b>		
<b>GASTO CORRIENTE</b>		<b>2,795,047</b>
SERVICIOS PERSONALES	1,645,656	
GASTO OPERATIVO	1,149,391	
MATERIALES Y SUMINISTROS	87,099	
SERVICIOS GENERALES	1,062,292	
<b>TRANSFERENCIAS</b>		<b>0</b>
<b>INVERSION PUBLICA</b>		<b>8,000</b>
BIENES MUEBLES E INMUEBLES	8,000	
OBRA PUBLICA	0	
<b>TOTAL EGRESOS</b>		<b>2,803,047</b>
<b>DEFICIT</b>		<b>-216,373</b>

ARD. GABRIEL CARMONA LOZADA  
 DIRECTOR

C.P. RIVELINO MONTIEL ROJAS  
 JEFE DEL DEPARTAMENTO ADMINISTRATIVO

ESTADO DE ORIGEN Y APLICACIÓN DE RECURSOS POR EL PERIODO COMPRENDIDO  
 DEL 01 DE ENERO AL 31 DE DICIEMBRE DE 2017  
 ( PESOS )

ORIGEN		APLICACIÓN	
DERIVADOS DE TRANSFERENCIAS ESTATALES	1,165,703	GASTO CORRIENTE	2,795,047
PARTICIPACIONES	1,165,703	SERVICIOS PERSONALES	1,645,656
DERIVADOS DE TRANSFERENCIAS FEDERALES	0	GASTO OPERATIVO	1,149,391
CONVENIOS	0	MATERIALES Y SUMINISTROS	87,099
RAMO XXXIII	0	SERVICIOS GENERALES	1,062,292
PROPIOS	1,420,971	TRANSFERENCIAS	0
DERECHOS	1,165,366	INVERSION PUBLICA	8,000
PRODUCTOS	255,605	BIENES MUEBLES E INMUEBLES	8,000
APROVECHAMIENTOS	0	OBRA PUBLICA	0
<b>TOTAL INGRESOS</b>	<b>2,586,674</b>	<b>TOTAL EGRESOS</b>	<b>2,803,047</b>
OTROS ORIGENES	222,015	OTRAS APLICACIONES	8,000
BIENES MUEBLES E INMUEBLES	8,000	BIENES MUEBLES	8,000
FONDO EN ADMON A CTA DE 3ROS	214,015		
<b>TOTAL ORIGENES</b>	<b>2,808,689</b>	<b>TOTAL APLICACIONES</b>	<b>2,811,047</b>
DISPONIBLE AL 31 DE DICIEMBRE DE 2016	4,759,397	DISPONIBLE AL 31 DE DICIEMBRE DE 2017	4,767,039
<b>TOTAL GENERAL</b>	<b>7,568,086</b>	<b>TOTAL GENERAL</b>	<b>7,568,086</b>

ARQ. GABRIEL CARMONA LOZADA  
 DIRECTOR

C.P. RIVELINO MONTIEL ROJAS  
 JEFE DEL DEPARTAMENTO ADMINISTRATIVO

**ESTADO DE SITUACION FINANCIERA**  
**AL 31 DE DICIEMBRE DEL 2017**  
**( PESOS )**

**ACTIVO**

<b>CIRCULANTE</b>		<b>5,131,849</b>
FONDO FIJO	0	
BANCOS	36	
INVERSIONES	4,757,003	
DEUDORES DIVERSOS	<u>374,810</u>	
<b>FIJO</b>		<b>341,469</b>
BIENES MUEBLES	341,469	
BIENES INMUEBLES	0	
OBRAS EN PROCESO	<u>0</u>	
<b>DIFERIDO</b>		
ANTICIPOS	<u>0</u>	

**PASIVO Y PATRIMONIO**

<b>A CORTO PLAZO</b>		<b>426,443</b>
PROVEEDORES	0	
ACREEDORES DIVERSOS	0	
FONDO EN ADMON A CTA DE 3ROS	<u>426,443</u>	
<b>PATRIMONIO</b>		<b>5,046,875</b>
PATRIMONIO	4,956,134	
BIENES MUEBLES E INMUEBLES	341,469	
RESULTADO DE EJERCICIOS ANTERIORES	-34,355	
RESULTADO DEL EJERCICIO	<u>-216,373</u>	

**TOTAL ACTIVO 5,473,318**

**TOTAL PASIVO Y PATRIMONIO 5,473,318**

**ARQ. GABRIEL CARMONA LOZADA**  
**DIRECTOR**

**C.P. RIVELINO MONTIEL ROJAS**  
**JEFE DEL DEPARTAMENTO ADMINISTRATIVO**



ESTADO DE INGRESOS Y EGRESOS POR EL PERIODO COMPRENDIDO  
DEL 01 DE ENERO AL 31 DE DICIEMBRE DE 2017  
( PESOS )

**INGRESOS**

<b>DERIVADOS DE TRANFERENCIAS ESTATALES</b>		<b>14,345,000</b>
PARTICIPACIONES	14,345,000	
<b>DERIVADOS DE TRANSFERENCIAS FEDERALES</b>		<b>1,878,201</b>
CONVENIOS	1,878,201	
RAMO XXXIII	0	
<b>PROPIOS</b>		<b>8,749,221</b>
DERECHOS	8,747,960	
PRODUCTOS	1,261	
APROVECHAMIENTOS	0	

**TOTAL INGRESOS**

**24,972,422**

**EGRESOS**


<b>GASTO CORRIENTE</b>		<b>4,289,082</b>
SERVICIOS PERSONALES	2,841,663	
GASTO OPERATIVO	1,447,419	
MATERIALES Y SUMINISTROS	177,779	
SERVICIOS GENERALES	1,269,640	
<b>TRANSFERENCIAS</b>		<b>0</b>
<b>INVERSION PUBLICA</b>		<b>20,236,327</b>
BIENES MUEBLES E INMUEBLES	0	
OBRA PUBLICA	20,236,327	

**TOTAL EGRESOS**

**24,525,409**

**SUPERAVIT**



**447,013**

  
EFRAIM FLORES HERNÁNDEZ  
DIRECTOR GENERAL

  
MARIBEL FLORES GUEVARA  
JEFE ADMINISTRATIVO




ESTADO DE ORIGEN Y APLICACIÓN DE RECURSOS POR EL PERIODO COMPRENDIDO  
 DEL 01 DE ENERO AL 31 DE DICIEMBRE DE 2017  
 ( PESOS )

ORIGEN		APLICACIÓN	
DERIVADOS DE TRANSFERENCIAS ESTATALES	14,345,000	GASTO CORRIENTE	4,289,082
PARTICIPACIONES	14,345,000	SERVICIOS PERSONALES	2,841,663
		GASTO OPERATIVO	1,447,419
DERIVADOS DE TRANSFERENCIAS FEDERALES	1,878,201	MATERIALES Y SUMINISTROS	177,779
CONVENIOS	1,878,201	SERVICIOS GENERALES	1,269,640
RAMO XXII	0	TRANSFERENCIAS	0
PROPIOS	8,749,221	INVERSION PUBLICA	20,236,327
DERECHOS	8,747,960	BIENES MUEBLES E INMUEBLES	0
PRODUCTOS	1,261	OBRA PUBLICA	20,236,327
APROVECHAMIENTOS	0		
<b>TOTAL INGRESOS</b>	<b>24,972,422</b>	<b>TOTAL EGRESOS</b>	<b>24,525,409</b>
OTROS ORIGENES	41,262	OTRAS APLICACIONES	11,527,658
PROVEEDORES	13,799	ACREEDORES DIVERSOS	11,258,950
FONDO EN ADMON A CTA DE 3ROS	27,463	RESULTADO DE EJERCICIOS ANTERIORES	268,708
<b>TOTAL ORIGENES</b>	<b>25,013,684</b>	<b>TOTAL APLICACIONES</b>	<b>36,053,067</b>
DISPONIBLE AL 31 DE DICIEMBRE DE 2016	12,507,825	DISPONIBLE AL 31 DE DICIEMBRE DE 2017	1,468,442
<b>TOTAL GENERAL</b>	<b>37,521,509</b>	<b>TOTAL GENERAL</b>	<b>37,521,509</b>
 EFRAÍN FLORES HERNÁNDEZ DIRECTOR GENERAL		 MARIBEL FLORES GUEVARA JEFE ADMINISTRATIVO	

**GOBIERNO DEL ESTADO DE TLAXCALA**  
**COMISION ESTATAL DE AGUA DE TLAXCALA**

ESTADO DE SITUACION FINANCIERA  
 AL 31 DE DICIEMBRE DE 2017  
 ( PESOS )

ACTIVO		PASIVO Y PATRIMONIO	
CIRCULANTE	1,468,442	A CORTO PLAZO	1,016,217
FONDO FIJO	3,000	PROVEEDORES	13,799
BANCOS	<u>1,465,442</u>	ACREEDORES DIVERSOS	787,488
		FONDO A CUENTA DE TERCEROS	<u>214,930</u>
FIJO	4,820,381	PATRIMONIO	5,272,606
BIENES MUEBLES	4,820,381	BIENES MUEBLES E INMUEBLES	4,820,381
BIENES INMUEBLES	<u>0</u>	RESULTADO DE EJERCICIOS ANTERIORES	5,212
		RESULTADO DEL EJERCICIO	<u>447,013</u>
<b>TOTAL ACTIVO</b>	<b>6,288,823</b>	<b>TOTAL PASIVO Y PATRIMONIO</b>	<b>6,288,823</b>

  
 EFRAIM FLORES HERNÁNDEZ  
 DIRECTOR GENERAL

  
 MARIBEL FLORES GUEVARA  
 JEFE ADMINISTRATIVO

ESTADO DE INGRESOS Y EGRESOS POR EL PERIODO COMPRENDIDO  
 DEL 01 DE ENERO AL 31 DE DICIEMBRE DE 2017  
 ( PESOS )

<b>INGRESOS</b>		
DERIVADOS DE TRANFERENCIAS ESTATALES		191,255,135
PARTICIPACIONES	191,255,135	
DERIVADOS DE TRANFERENCIAS FEDERALES		222,790,717
CONVENIOS	218,829,348	
RAMO XXXIII	3,961,369	
PROPIOS		587,151
DERECHOS	149,400	
PRODUCTOS	16,626	
APROVECHAMIENTOS	421,125	
<b>TOTAL INGRESOS</b>		<b>414,633,003</b>
<b>EGRESOS</b>		
GASTO CORRIENTE		442,139,853
SERVICIOS PERSONALES	403,435,476	
GASTO OPERATIVO	38,704,377	
MATERIALES Y SUMINISTROS	7,694,331	
SERVICIOS GENERALES	31,010,046	
TRANSFERENCIAS		0
INVERSION PUBLICA		2,362,744
BIENES MUEBLES E INMUEBLES	2,362,744	
OBRA PUBLICA	0	
<b>TOTAL EGRESOS</b>		<b>444,502,597</b>
<b>DÉFICIT</b>		<b>-29,869,594</b>

ING. JOSE LUIS GONZALEZ CUELLAR  
 DIRECTOR GENERAL

LIC. ROCIO DEL CARMEN DEL RAZO BECERRA  
 DIRECTORA ADMINISTRATIVA



ESTADO DE ORIGEN Y APLICACIÓN DE RECURSOS POR EL PERIODO COMPRENDIDO  
 DEL 01 DE ENERO AL 31 DE DICIEMBRE DE 2017  
 ( PESOS )

ORIGEN		APLICACIÓN	
DERIVADOS DE TRANSFERENCIAS ESTATALES	191,255,135	GASTO CORRIENTE	442,139,853
PARTICIPACIONES	<u>191,255,135</u>	SERVICIOS PERSONALES	403,435,476
DERIVADOS DE TRANSFERENCIAS FEDERALES	222,790,717	GASTO OPERATIVO	<u>38,704,377</u>
CONVENIOS	218,829,348	MATERIALES Y SUMINISTROS	7,694,331
RAMO XXXIII	<u>3,961,369</u>	SERVICIOS GENERALES	<u>31,010,046</u>
PROPIOS	587,151	TRANSFERENCIAS	0
DERECHOS	149,400	INVERSION PUBLICA	2,362,744
PRODUCTOS	16,626	BIENES MUEBLES E INMUEBLES	2,362,744
APROVECHAMIENTOS	<u>421,125</u>	OBRA PUBLICA	<u>0</u>
<b>TOTAL INGRESOS</b>	<b>414,633,003</b>	<b>TOTAL EGRESOS</b>	<b>444,502,597</b>
OTROS ORIGENES	74,128,993	OTRAS APLICACIONES	54,183,047
DEUDORES DIVERSOS	59,610,553	SUBSIDIO AL EMPLEO	7,246
BIENES MUEBLES E INMUEBLES	2,736,807	BIENES MUEBLES	2,362,744
PROVEEDORES	9,012,726	RESULTADO DE EJERCICIOS ANTERIORES	<u>51,813,057</u>
FONDO DE ADMINISTRACION A 3ROS	<u>2,768,907</u>		

<b>TOTAL ORIGENES</b>	<b>488,761,996</b>	<b>TOTAL APLICACIONES</b>	<b>498,685,644</b>
DISPONIBLE AL 31 DE DICIEMBRE DE 2016	29,555,774	DISPONIBLE AL 31 DE DICIEMBRE DE 2017	19,632,126
<b>TOTAL GENERAL</b>	<b>518,317,770</b>	<b>TOTAL GENERAL</b>	<b>518,317,770</b>


ING. JOSE LUIS GONZÁLEZ CUELLAR  
 DIRECTOR GENERAL

LIC. ROCIO DEL CARMEN DEL RAZO BECERRA  
 DIRECTORA ADMINISTRATIVA

ESTADO DE SITUACIÓN FINANCIERA  
 DEL 01 DE ENERO AL 31 DE DICIEMBRE DE 2017  
 ( PESOS )

ACTIVO			PASIVO Y PATRIMONIO		
<b>CIRCULANTE</b>		<b>19,593,209</b>	<b>A CORTO PLAZO</b>		<b>44,855,385</b>
CAJA	0		PROVEEDORES	12,041,494	
BANCOS	19,632,126		ACREEDORES DIVERSOS	0	
ALMACEN	0		FONDO EN ADMINISTRACIÓN A CTA DE 3ROS	32,813,891	
DEUDORES DIVERSOS	0				
SUBSIDIO AL EMPLEO	-38,917				
<b>FIJO</b>		<b>151,875,306</b>	<b>PATRIMONIO</b>		<b>126,613,130</b>
BIENES MUEBLES	114,523,516		BIENES MUEBLES E INMUEBLES	151,875,308	
BIENES INMUEBLES	37,351,790		RESULTADO DE EJERCICIOS ANTERIORES	4,607,416	
OBRAS EN PROCESO			RESULTADO DEL PERIODO ACUMULADO	-29,869,594	
<b>DIFERIDO</b>		<b>0</b>			
ANTICIPOS	0				
DEPOSITOS EN GARANTÍA	0				
<b>TOTAL ACTIVO</b>		<b>171,468,515</b>	<b>TOTAL PASIVO Y PATRIMONIO</b>		<b>171,468,515</b>

  
 ING. JOSE LUIS GONZÁLEZ CUELLAR  
 DIRECTOR GENERAL

  
 LIC. ROCIO DEL CARMEN DEL RAZO BECERRA  
 DIRECTORA ADMINISTRATIVA



ESTADO DE INGRESOS Y EGRESOS POR EL PERIODO COMPRENDIDO  
 DEL 01 DE ENERO AL 31 DE DICIEMBRE DE 2017  
 ( PESOS )

**INGRESOS**

<b>DERIVADOS DE TRANSFERENCIAS ESTATALES</b>		<b>220,801,339</b>
PARTICIPACIONES	<u>220,801,339</u>	
<b>DERIVADOS DE TRANSFERENCIAS FEDERALES</b>		<b>211,395,318</b>
CONVENIOS	208,828,487	
RAMO XXXIII	<u>2,566,831</u>	
<b>PROPIOS</b>		<b>2,031,756</b>
DERECHOS	2,021,696	
PRODUCTOS	10,060	
APROVECHAMIENTOS	<u>0</u>	

**TOTAL INGRESOS**

**434,228,413**

**EGRESOS**


<b>GASTO CORRIENTE</b>		<b>415,415,868</b>
SERVICIOS PERSONALES	391,999,257	
GASTO OPERATIVO	<u>23,416,611</u>	
MATERIALES Y SUMINISTROS	3,302,897	
SERVICIOS GENERALES	<u>20,113,714</u>	
<b>TRANSFERENCIAS</b>		<b>706,469</b>
<b>INVERSION PUBLICA</b>		<b>160,441</b>
BIENES MUEBLES E INMUEBLES	160,441	
OBRA PUBLICA	<u>0</u>	

**TOTAL EGRESOS**

**416,282,778**

**SUPERAVIT**

**17,945,635**

  
 DAGOBERTO NICOLAS HERNANDEZ NAVA  
 DIRECTOR ADMINISTRATIVO


  
 SILVIA JOSEFINA MILLAN LOPEZ  
 DIRECTORA GENERAL






ESTADO DE ORIGEN Y APLICACIÓN DE RECURSOS POR EL PERIODO COMPRENDIDO  
 DEL 01 DE ENERO AL 31 DE DICIEMBRE DE 2017  
 ( PESOS )

ORIGEN		APLICACIÓN	
DERIVADOS DE TRANSFERENCIAS ESTATALES	220,801,339	GASTO CORRIENTE	415,415,868
PARTICIPACIONES	220,801,339	SERVICIOS PERSONALES	391,999,257
DERIVADOS DE TRANSFERENCIAS FEDERALES	211,395,318	GASTO OPERATIVO	23,416,611
CONVENIOS	208,828,487	MATERIALES Y SUMINISTROS	3,302,897
RAMO XXXIII	2,566,831	SERVICIOS GENERALES	20,113,714
PROPIOS	2,031,756	TRANSFERENCIAS	706,469
DERECHOS	2,021,696	INVERSION PUBLICA	160,441
PRODUCTOS	10,060	BIENES MUEBLES E INMUEBLES	160,441
APROVECHAMIENTOS	0	OBRA PUBLICA	0
<b>TOTAL INGRESOS</b>	<b>434,228,413</b>	<b>TOTAL EGRESOS</b>	<b>416,282,778</b>
OTROS ORIGENES	29,372,647	OTRAS APLICACIONES	42,862,094
ALMACEN	1,163,525	DEUDORES DIVERSOS	39,007,161
BIENES MUEBLES	2,501,894	FONDO EN ADMON. A CTA. DE TERCEROS	189,514
ACREEDORES DIVERSOS	3,156,423	BIENES MUEBLES E INMUEBLES	2,501,894
RESULT. ACUM. DE EJERC. ANTER.	22,550,805	EXISTENCIAS DE CONSUMIBLES DEL ALMACEN	1,163,525
<b>TOTAL ORIGENES</b>	<b>463,601,060</b>	<b>TOTAL APLICACIONES</b>	<b>459,144,872</b>
DISPONIBLE AL 31 DE DICIEMBRE DE 2016	4,443,837	DISPONIBLE AL 31 DE DICIEMBRE DE 2017	8,900,025
<b>TOTAL GENERAL</b>	<b>468,044,897</b>	<b>TOTAL GENERAL</b>	<b>468,044,897</b>


  
 DAGOBERTO NICOLAS HERNANDEZ NAVA  
 DIRECTOR ADMINISTRATIVO

  
 SILVIA JOSEFINA MILLAN LOPEZ  
 DIRECTORA GENERAL



ESTADO DE SITUACION FINANCIERA  
 AL 31 DE DICIEMBRE DE 2017  
 ( PESOS )

ACTIVO		PASIVO Y PATRIMONIO	
<b>CIRCULANTE</b>	<b>51,549,935</b>	<b>A CORTO PLAZO</b>	<b>29,961,552</b>
FONDO FIJO	104	ACREEDORES DIVERSOS	4,605,720
BANCOS	8,899,921	FONDO EN ADMON A CTA DE 3ROS	<u>25,355,832</u>
ALMACEN	3,642,748		
DEUDORES DIVERSOS	39,007,161		
CUENTAS POR COBRAR	0		
SUBSIDIO AL EMPLEO	<u>1</u>		
<b>FIJO</b>	<b>201,772,706</b>	<b>PATRIMONIO</b>	<b>223,361,089</b>
BIENES MUEBLES	68,711,265	BIENES MUEBLES E INMUEBLES	201,772,706
BIENES INMUEBLES	133,061,441	RESULTADO DE EJERCICIOS ANTERIORES	0
OBRAS EN PROCESO	<u>0</u>	EXISTENCIAS EN ALMACEN	3,642,748
		RESULTADO DEL EJERCICIO	<u>17,945,635</u>
<b>TOTAL ACTIVO</b>	<b>253,322,641</b>	<b>TOTAL PASIVO Y PATRIMONIO</b>	<b>253,322,641</b>

  
 DAGOBERTO NICOLÁS HERNÁNDEZ NAVA  
 DIRECTOR ADMINISTRATIVO

  
 SILVIA JOSEFINA MILLAN LOPEZ  
 DIRECTORA GENERAL

ESTADO DE INGRESOS Y EGRESOS POR EL PERIODO COMPRENDIDO  
DEL 01 DE ENERO AL 31 DE DICIEMBRE DE 2017  
( PESOS )

<b>INGRESOS</b>		
DERIVADOS DE TRANSFERENCIAS ESTATALES		4,945,366
PARTICIPACIONES	4,945,366	
DERIVADOS DE TRANSFERENCIAS FEDERALES		0
CONVENIOS	0	
RAMO XXXIII	0	
PROPIOS		0
DERECHOS	0	
PRODUCTOS	0	
APROVECHAMIENTOS	0	
<b>TOTAL INGRESOS</b>		<b>4,945,366</b>
<b>EGRESOS</b>		
GASTO CORRIENTE		4,850,964
SERVICIOS PERSONALES	3,963,399	
GASTO OPERATIVO	887,565	
MATERIALES Y SUMINISTROS	366,322	
SERVICIOS GENERALES	521,243	
TRANSFERENCIAS		0
INVERSION PUBLICA		0
BIENES MUEBLES E INMUEBLES	0	
OBRA PUBLICA	0	
<b>TOTAL EGRESOS</b>		<b>4,850,964</b>
<b>SUPERAVIT</b>		<b>94,402</b>

LIC. LINDA PATRICIA LÓPEZ ALDAVE  
DIRECTORA DEL COESPO

LIC. ELBA ANGÉLICA CONSUELO GONZÁLEZ  
JEFA DEL DEPTO. ADMINISTRATIVO



ESTADO DE ORIGEN Y APLICACIÓN DE RECURSOS POR EL PERIODO COMPRENDIDO  
DEL 01 DE ENERO AL 31 DE DICIEMBRE 2017  
( PESOS )

ORIGEN		APLICACIÓN	
DERIVADOS DE TRANSFERENCIAS ESTATALES	4,945,366	GASTO CORRIENTE	4,850,964
PARTICIPACIONES	4,945,366	SERVICIOS PERSONALES	3,963,399
DERIVADOS DE TRANSFERENCIAS FEDERALES	0	GASTO OPERATIVO	887,565
CONVENIOS RAMO XXXIII	0	MATERIALES Y SUMINISTROS	366,322
PROPIOS	0	SERVICIOS GENERALES	521,243
DERECHOS PRODUCTOS APROVECHAMIENTOS	0	TRANSFERENCIAS	0
		INVERSION PUBLICA	0
		BIENES MUEBLES E INMUEBLES	0
		OBRA PUBLICA	0
<b>TOTAL INGRESOS</b>	<b>4,945,366</b>	<b>TOTAL EGRESOS</b>	<b>4,850,964</b>
OTROS ORIGENES	162,204.00	OTRAS APLICACIONES	334,556
BIENES MUEBLES DEUDORES DIVERSOS	156,738.00 5,466	FONDO EN ADMON EN CUENTA DE TERCEROS	109,566
		BIENES MUEBLES E INMUEBLES	224,990
<b>TOTAL ORIGENES</b>	<b>5,107,570</b>	<b>TOTAL APLICACIONES</b>	<b>5,185,520</b>
DISPONIBLE AL 31 DE DICIEMBRE 2016	91,744	DISPONIBLE AL 31 DE DICIEMBRE 2017	13,794
<b>TOTAL GENERAL</b>	<b>5,199,314</b>	<b>TOTAL GENERAL</b>	<b>5,199,314</b>

LIC. LINDA PATRICIA LÓPEZ ALDAVE  
DIRECTORA DEL COESPO

LIC. PETRA ANGELICA ALONSO VAZQUEZ  
JEFA DEL DEPTO. ADMINISTRATIVO

---

**ESTADO DE SITUACION FINANCIERA**  
**AL 31 DE DICIEMBRE DE 2017**  
**( PESOS )**


---

**ACTIVO**

<b>CIRCULANTE</b>		<b>27,105</b>
FONDO REVOLVENTE	0	
BANCOS	13,794	
DEUDORES DIVERSOS	13,311	
SUBSIDIO AL EMPLEO	<u>0</u>	
<b>FIJO</b>		<b>124,490</b>
BIENES MUEBLES	124,490	
BIENES INMUEBLES	0	
OBRAS EN PROCESO	<u>0</u>	
<b>DIFERIDO</b>		<b>0</b>
ANTICIPOS	<u>0</u>	

**PASIVO Y PATRIMONIO**

<b>A CORTO PLAZO</b>		<b>0</b>
ACREEDORES DIVERSOS	0	
FONDO EN ADMON A CTA DE 3ROS	<u>0</u>	
<b>PATRIMONIO</b>		<b>151,595</b>
BIENES MUEBLES E INMUEBLES	56,238	
RESULTADO DE EJ ANT	955	
RESULTADO DEL EJERCICIO	<u>94,402</u>	


**TOTAL ACTIVO 151,595**

**LIC. LINDA PATRICIA LÓPEZ ALDAVE**  
**DIRECTORA DEL COESPO**
**TOTAL PASIVO Y PATRIMONIO 151,595**

**LIC. RETRA ANGELICA ALONSO VAZQUEZ**  
**JEFA DEL DEPTO. ADMINISTRATIVO**

ESTADO DE INGRESOS Y EGRESOS POR EL PERIODO COMPRENDIDO  
 DEL 01 DE ENERO AL 31 DE DICIEMBRE DE 2017  
 ( PESOS )

<b>INGRESOS</b>		
<b>DERIVADOS DE TRANSFERENCIAS ESTATALES</b>		<b>12,463,000</b>
PARTICIPACIONES	12,463,000	
<b>DERIVADOS DE TRANSFERENCIAS FEDERALES</b>		<b>0</b>
CONVENIOS	0	
RAMO XXXIII	0	
<b>PROPIOS</b>		<b>4,154,879</b>
DERECHOS	4,149,779	
PRODUCTOS	3,705	
APROVECHAMIENTOS	1,395	
<b>TOTAL INGRESOS</b>		<b>16,617,879</b>
<b>EGRESOS</b>		
<b>GASTO CORRIENTE</b>		<b>25,662,545</b>
SERVICIOS PERSONALES	12,564,112	
GASTO OPERATIVO	13,098,433	
MATERIALES Y SUMINISTROS	660,744	
SERVICIOS GENERALES	12,437,689	
<b>TRANSFERENCIAS</b>		<b>0</b>
<b>INVERSION PUBLICA</b>		<b>0</b>
BIENES MUEBLES E INMUEBLES	0	
OBRA PUBLICA	0	
<b>TOTAL EGRESOS</b>		<b>25,662,545</b>
<b>DÉFICIT</b>		<b>-9,044,666</b>

  
 DR. ALFREDO CAECUEÑA MENDOZA  
 PRESIDENTE

  
 C.P. JOSE SANTIAGO ORTEGA VEGA  
 DIRECTOR ADMINISTRATIVO



ESTADO DE ORIGEN Y APLICACIÓN DE RECURSOS POR EL PERIODO COMPRENDIDO  
 DEL 01 DE ENERO AL 31 DE DICIEMBRE DE 2017  
 ( PESOS )

ORIGEN		APLICACIÓN	
DERIVADOS DE TRANSFERENCIAS ESTATALES	12,463,000	GASTO CORRIENTE	25,662,545
PARTICIPACIONES	12,463,000	SERVICIOS PERSONALES	12,564,112
DERIVADOS DE TRANSFERENCIAS FEDERALES	0	GASTO OPERATIVO	13,098,433
CONVENIOS	0	MATERIALES Y SUMINISTROS	660,744
RAMO XXXIII	0	SERVICIOS GENERALES	12,437,689
PROPIOS	4,154,879	TRANSFERENCIAS	0
DERECHOS	4,149,779	INVERSION PUBLICA	0
PRODUCTOS	3,705	BIENES MUEBLES E INMUEBLES	0
APROVECHAMIENTOS	1,395	OBRA PUBLICA	0
<b>TOTAL INGRESOS</b>	<b>16,617,879</b>	<b>TOTAL EGRESOS</b>	<b>25,662,545</b>
OTROS ORÍGENES	424,830	OTRAS APLICACIONES	591,154
BIENES MUEBLES E INMUEBLES	424,830	ACREEDORES DIVERSOS	45,764
		FONDO EN ADMON. A CTA. DE 3ROS.	95,371
		BIENES MUEBLES	25,189
		RESULTADO DE EJERCICIOS ANTERIORES	424,830
<b>TOTAL ORIGENES</b>	<b>17,042,709</b>	<b>TOTAL APLICACIONES</b>	<b>26,253,699</b>
DISPONIBLE AL 31 DE DICIEMBRE DE 2016	9,334,119	DISPONIBLE AL 31 DE DICIEMBRE DE 2017	123,129
<b>TOTAL GENERAL</b>	<b>26,376,828</b>	<b>TOTAL GENERAL</b>	<b>26,376,828</b>

DR. ALFREDO CUECUECHA MENDOZA  
 PRESIDENTE



C.P. JOSE SANTIAGO ORTEGA VEGA  
 DIRECTOR ADMINISTRATIVO

**ESTADO DE SITUACION FINANCIERA**  
**AL 31 DE DICIEMBRE DE 2017**  
**( PESOS )**

ACTIVO		PASIVO Y PATRIMONIO	
<b>CIRCULANTE</b>	<b>123,129</b>	<b>A CORTO PLAZO</b>	<b>0</b>
BANCOS	123,129	ACREEDORES DIVERSOS	0
DEUDORES DIVERSOS	0	FONDO EN ADMON A CTA DE 3ROS	0
SUBSIDIO AL EMPLEO	0		
<b>FIJO</b>	<b>3,350,427</b>	<b>PATRIMONIO</b>	<b>3,488,556</b>
BIENES MUEBLES	2,483,007	BIENES MUEBLES E INMUEBLES	3,325,238
BIENES INMUEBLES	867,420	RESULTADO DE EJERCICIOS ANTERIORES	9,207,984
		RESULTADO DEL EJERCICIO	-9,044,666
<b>DIFERIDO</b>	<b>15,000</b>		
ACTIVO INTANGIBLE	15,000		
<b>TOTAL ACTIVO</b>	<b>3,488,556</b>	<b>TOTAL PASIVO Y PATRIMONIO</b>	<b>3,488,556</b>

**DR. ALFREDO CUECUECHA MENDOZA**  
 PRESIDENTE




**C.P. JOSE SANTIAGO ORTEGA YEGA**  
 DIRECTOR ADMINISTRATIVO



ESTADO DE INGRESOS Y EGRESOS POR EL PERIODO COMPRENDIDO  
 DEL 01 DE ENERO AL 31 DE DICIEMBRE DE 2017  
 ( PESOS )

<b>INGRESOS</b>		
DERIVADOS DE TRANFERENCIAS ESTATALES		15,198,356
PARTICIPACIONES	15,198,356	
DERIVADOS DE TRANFERENCIAS FEDERALES		41,995,564
CONVENIOS	0	
RAMO XXXIII	41,995,564	
PROPIOS		24,825
DERECHOS	0	
PRODUCTOS	24,825	
<b>TOTAL INGRESOS</b>		<b>57,218,745</b>
<b>EGRESOS</b>		
GASTO CORRIENTE		51,853,976
SERVICIOS PERSONALES	44,671,507	
GASTO OPERATIVO	7,182,469	
MATERIALES Y SUMINISTROS	1,874,949	
SERVICIOS GENERALES	5,307,520	
TRANSFERENCIAS		0
INVERSION PUBLICA		0
BIENES MUEBLES E INMUEBLES	0	
OBRA PUBLICA	0	
<b>TOTAL EGRESOS</b>		<b>51,853,976</b>
<b>SUPERÁVIT</b>		<b>5,364,769</b>

  
 MTRA. IRMA GONZÁLEZ BENÍTEZ  
 DIRECTORA GENERAL

  
 LIC. MARIO GABRIEL SANCHEZ CARBAJAL  
 DIRECTOR ADMINISTRATIVO



**GOBIERNO DEL ESTADO DE TLAXCALA**  
**COLEGIO DE EDUCACION PROFESIONAL TECNICA DEL ESTADO DE TLAXCALA**




ESTADO DE ORIGEN Y APLICACIÓN DE RECURSOS POR EL PERIODO COMPRENDIDO  
 DEL 01 DE ENERO AL 31 DE DICIEMBRE DE 2017  
 ( PESOS )

ORIGEN		APLICACIÓN	
DERIVADOS DE TRANSFERENCIAS ESTATALES	15,198,356	GASTO CORRIENTE	51,853,976
PARTICIPACIONES	<u>15,198,356</u>	SERVICIOS PERSONALES	44,671,507
DERIVADOS DE TRANSFERENCIAS FEDERALES	41,995,564	GASTO OPERATIVO	<u>7,182,469</u>
CONVENIOS	0	MATERIALES Y SUMINISTROS	1,874,949
RAMO XII	0	SERVICIOS GENERALES	<u>5,307,520</u>
RAMO XXXIII	<u>41,995,564</u>	TRANSFERENCIAS	0
PROPIOS	24,825	INVERSION PUBLICA	0
DERECHOS	0	BIENES MUEBLES E INMUEBLES	0
PRODUCTOS	24,825	OBRA PUBLICA	<u>0</u>
APROVECHAMIENTOS	<u>0</u>		
<b>TOTAL INGRESOS</b>	<b>57,218,745</b>	<b>TOTAL EGRESOS</b>	<b>51,853,976</b>

OTROS ORÍGENES	160,560	OTRAS APLICACIONES	6,405,351
SUBSIDIO AL EMPLEO	892	DEUDORES DIVERSOS	0
FONDO EN ADMON A CTA DE TERCEROS	<u>159,668</u>	BIENES MUEBLES	1,203,558
		ACTIVOS INTANGIBLES	170,520
		FONDO EN ADMON. A CUENTA DE TERCEROS	
		RESULTADO DE EJERCICIOS ANTERIORES	<u>5,031,273</u>

<b>TOTAL ORIGENES</b>	<b>57,379,305</b>	<b>TOTAL APLICACIONES</b>	<b>58,259,327</b>
DISPONIBLE AL 30 DE DICIEMBRE DE 2016	7,534,020	DISPONIBLE AL 31 DE DICIEMBRE DE 2017	6,653,998
<b>TOTAL GENERAL</b>	<b>64,913,325</b>	<b>TOTAL GENERAL</b>	<b>64,913,325</b>

  
 MTRA. IRMA GONZÁLEZ BENÍTEZ  
 DIRECTORA GENERAL

  
 LIC. MARIO GABRIEL SÁNCHEZ CARBAJAL  
 DIRECTOR ADMINISTRATIVO





COLEGIO DE EDUCACION PROFESIONAL TECNICA DEL ESTADO DE TLAXCALA

ESTADO DE SITUACION FINANCIERA

AL 31 DE DICIEMBRE DE 2017

( PESOS )

ACTIVO		PASIVO Y PATRIMONIO	
<b>CIRCULANTE</b>	<b>6,654,596</b>	<b>A CORTO PLAZO</b>	<b>1,121,488</b>
FONDO REVOLVENTE	0	ACREEDORES DIVERSOS	0
BANCOS	6,653,998	FONDO EN ADMON A CTA DE 3ROS	<u>1,121,488</u>
DEUDORES DIVERSOS	0		
SUBSIDIO AL EMPLEO	598		
INVENTARIOS	0		
ALMACEN	<u>0</u>		
<b>FIJO</b>	<b>38,463,571</b>	<b>PATRIMONIO</b>	<b>43,996,679</b>
BIENES MUEBLES	31,433,654	BIENES MUEBLES E INMUEBLES	33,202,242
BIENES INMUEBLES	6,468,727	RESULTADO DE EJ ANT	5,429,668
ACTIVOS INTANGIBLES	561,190	RESULTADO DEL EJERCICIO	<u>5,364,769</u>
OBRAS EN PROCESO	<u>0</u>		
<b>DIFERIDO</b>	<b>0</b>		
ANTICIPOS	0		
DEPOSITOS EN GARANTIA	<u>0</u>		
<b>TOTAL ACTIVO</b>	<b>45,118,167</b>	<b>TOTAL PASIVO Y PATRIMONIO</b>	<b>45,118,167</b>

MTRA. IRMA GONZÁLEZ BENÍTEZ  
DIRECTORA GENERAL

LIC. MARIO GABRIEL SÁNCHEZ CARBAJAL  
DIRECTOR ADMINISTRATIVO

ESTADO DE INGRESOS Y EGRESOS POR EL PERIODO COMPRENDIDO  
 DEL 01 DE ENERO AL 31 DE DICIEMBRE DE 2017  
 ( PESOS )

<b>INGRESOS</b>		
DERIVADOS DE TRANFERENCIAS ESTATALES		34,619,627
PARTICIPACIONES	34,619,627	
DERIVADOS DE TRANSFERENCIAS FEDERALES		0
CONVENIOS	0	
RAMO XXXIII	0	
PROPIOS		678,949
DERECHOS	0	
PRODUCTOS	49	
APROVECHAMIENTOS	678,900	
<b>TOTAL INGRESOS</b>		<b>35,298,576</b>
<b>EGRESOS</b>		
GASTO CORRIENTE		16,619,984
SERVICIOS PERSONALES	11,801,191	
GASTO OPERATIVO	4,818,793	
MATERIALES Y SUMINISTROS	814,228	
SERVICIOS GENERALES	4,004,565	
TRANSFERENCIAS		18,664,326
INVERSION PUBLICA		0
BIENES MUEBLES E INMUEBLES	0	
OBRA PUBLICA	0	
<b>TOTAL EGRESOS</b>		<b>35,284,310</b>
<b>SUPERÁVIT</b>		<b>14,266</b>

  
 LIC. CARLOS ALBERTO VILLANUEVA VERA  
 ENCARGADO DE LA COORDINACIÓN DE RADIO, CINE Y TELEVISIÓN



  
 C.P. JOSÉ ALAN GARCÍA TORIZ  
 ENCARGADO DE LA DIRECCIÓN ADMINISTRATIVA DE CORACYT

ESTADO DE ORIGEN Y APLICACIÓN DE RECURSOS POR EL PERIODO COMPRENDIDO  
 DEL 01 DE ENERO AL 31 DE DICIEMBRE DE 2017  
 ( PESOS )

ORIGEN		APLICACIÓN	
DERIVADOS DE TRANSFERENCIAS ESTATALES	34,619,627	GASTO CORRIENTE	16,619,984
PARTICIPACIONES	34,619,627	SERVICIOS PERSONALES	11,801,191
DERIVADOS DE TRANSFERENCIAS FEDERALES	0	GASTO OPERATIVO	4,818,793
CONVENIOS	0	MATERIALES Y SUMINISTROS	814,228
RAMO XXXIII	0	SERVICIOS GENERALES	4,004,565
PROPIOS	678,949	TRANSFERENCIAS	18,664,326
DERECHOS	0	INVERSION PUBLICA	0
PRODUCTOS	49	BIENES MUEBLES E INMUEBLES	0
APROVECHAMIENTOS	678,900	OBRA PUBLICA	0
<b>TOTAL INGRESOS</b>	<b>35,298,576</b>	<b>TOTAL EGRESOS</b>	<b>35,284,310</b>
OTROS ORÍGENES	807,509	OTRAS APLICACIONES	826,934
ACREEDORES DIVERSOS	12,381	DEUDORES DIVERSOS	15,959
EXC. DE ING. S/ EGR. D' EJERC.	795,128	ANTICIPOS A PROVEEDORES	13,340
		RESULTADO DEL EJERCICIO	797,635
<b>TOTAL ORIGENES</b>	<b>36,106,085</b>	<b>TOTAL APLICACIONES</b>	<b>36,111,244</b>
DISPONIBLE AL 31 DE DICIEMBRE DE 2016	259,498	DISPONIBLE AL 31 DE DICIEMBRE DE 2017	254,339
<b>TOTAL GENERAL</b>	<b>36,365,583</b>	<b>TOTAL GENERAL</b>	<b>36,365,583</b>

LIC. CARLOS ALBERTO VILLANUEVA VERA  
 ENCARGADO DE LA COORDINACIÓN DE RADIO CINE Y TELEVISIÓN



C.P. JOSÉ ALÁN GARCÍA TORIZ  
 ENCARGADO DE LA DIRECCIÓN ADMINISTRATIVA DE CORACYT



**ESTADO DE SITUACION FINANCIERA**  
**AL 31 DE DICIEMBRE DE 2017**  
**( PESOS )**

<b>ACTIVO</b>		<b>PASIVO Y PATRIMONIO</b>	
<b>CIRCULANTE</b>	<b>281,383</b>	<b>A CORTO PLAZO</b>	<b>34,442</b>
FONDO FIJO	0	ACREEDORES DIVERSOS	34,442
BANCOS	254,339		
INVERSIONES	0		
DEUDORES DIVERSOS	27,044		
<b>FIJO</b>	<b>37,964,445</b>		
BIENES MUEBLES	37,933,705		
BIENES INMUEBLES	0		
<b>DIFERIDO</b>		<b>PATRIMONIO</b>	<b>38,211,386</b>
ANTICIPO A PROVEEDORES	30,740	BIENES MUEBLES E INMUEBLES	0
		RESULTADO DE EJERCICIOS ANTERIORES	38,197,120
		RESULTADO DEL EJERCICIO	14,266
<b>TOTAL ACTIVO</b>	<b>38,245,828</b>	<b>TOTAL PASIVO Y PATRIMONIO</b>	<b>38,245,828</b>

LIC. CARLOS ALBERTO VILLANUEVA VERA  
 ENCARGADO DE LA COORDINACIÓN DE RADIO CINE Y TELEVISIÓN



C.P. JOSÉ ALÁN GARCÍA TORIZ  
 ENCARGADO DE LA DIRECCIÓN ADMINISTRATIVA DE CORACYT



ESTADO DE INGRESOS Y EGRESOS POR EL PERIODO ACUMULADO  
 DEL 01 DE ENERO AL 31 DE DICIEMBRE DE 2017  
 ( PESOS )

**INGRESOS**

<b>DERIVADOS DE TRANSFERENCIAS ESTATALES</b>		<b>1,227,000</b>
PARTICIPACIONES	<u>1,227,000</u>	
<b>DERIVADOS DE TRANSFERENCIAS FEDERALES</b>		<b>0</b>
CONVENIOS	0	
RAMO XXXIII	<u>0</u>	
<b>PROPIOS</b>		<b>0</b>
DERECHOS	0	
PRODUCTOS	0	
APROVECHAMIENTOS	<u>0</u>	

**TOTAL INGRESOS**

**1,227,000**

**EGRESOS**


<b>GASTO CORRIENTE</b>		<b>1,226,342</b>
SERVICIOS PERSONALES	500,481	
GASTO OPERATIVO	<u>725,861</u>	
MATERIALES Y SUMINISTROS	562,928	
SERVICIOS GENERALES	162,933	
<b>TRANSFERENCIAS</b>		<b>0</b>
<b>INVERSION PUBLICA</b>		<b>0</b>
BIENES MUEBLES E INMUEBLES	0	
OBRA PUBLICA	<u>0</u>	

**TOTAL EGRESOS**


**1,226,342**

**SUPERAVIT**

**658**

  
 MTRA. MARÍA DEL CORAL CUATEPOTZO QUINONES  
 COORDINADORA



  
 LIC. MARÍA FERNANDA BARRAGAN VAZQUEZ  
 ENCARGADA RESPONSABLE ADMINISTRATIVO

**COORDINACION DE SERVICIO SOCIAL DE ESTUDIANTES DE LAS INSTITUCIONES DE EDUCACION SUPERIOR**

**ESTADO DE ORIGEN Y APLICACIÓN DE RECURSOS POR EL PERIODO ACUMULADO  
 DEL 01 DE ENERO AL 31 DE DICIEMBRE DE 2017**

ORIGEN		APLICACIÓN	
DERIVADOS DE TRANSFERENCIAS ESTATALES	1,227,000	GASTO CORRIENTE	1,226,342
PARTICIPACIONES	1,227,000	SERVICIOS PERSONALES	500,481
DERIVADOS DE TRANSFERENCIAS FEDERALES	0	GASTO OPERATIVO	725,861
CONVENIOS	0	MATERIALES Y SUMINISTROS	562,928
RAMO XXXIII	0	SERVICIOS GENERALES	162,933
PROPIOS	0	TRANSFERENCIAS	0
DERECHOS	0	INVERSION PUBLICA	0
PRODUCTOS	0	BIENES MUEBLES E INMUEBLES	0
APROVECHAMIENTOS	0	OBRA PUBLICA	0
<b>TOTAL INGRESOS</b>	<b>1,227,000</b>	<b>TOTAL EGRESOS</b>	<b>1,226,342</b>
OTROS ORIGENES		OTRAS APLICACIONES	0
		RESULTADO DE EJERCICIOS ANTERIORES	0
<b>TOTAL ORIGENES</b>	<b>1,227,000</b>	<b>TOTAL APLICACIONES</b>	<b>1,226,342</b>
DISPONIBLE AL 31 DE DICIEMBRE DE 2016	14,984	DISPONIBLE AL 31 DE DICIEMBRE DE 2017	15,642
<b>TOTAL GENERAL</b>	<b>1,241,984</b>	<b>TOTAL GENERAL</b>	<b>1,241,984</b>

MTRA. MARÍA DEL CORAL CUATEPOTZO QUINONES  
 COORDINADORA




GOBIERNO DEL ESTADO DE TLAXCALA  
 SEP COSSIES

LIC. MARÍA FERNANDA BARRAGAN VAZQUEZ  
 ENCARGADA RESPONSABLE ADMINISTRATIVO


**ESTADO DE SITUACION FINANCIERA  
AL 31 DE DICIEMBRE DEL 2017  
( PESOS )**

ACTIVO		PASIVO Y PATRIMONIO	
<b>CIRCULANTE</b>		<b>A CORTO PLAZO</b>	
BANCOS	15,642	PROVEEDORES	0
SUBSIDIO AL EMPLEO	<u>0</u>	ACREEDORES DIVERSOS	0
		FONDOS EN ADMINISTRACION A CUENTA DE TERCEROS	<u>0</u>
	<b>15,642</b>		
<b>FIJO</b>		<b>PATRIMONIO</b>	<b>695,961</b>
BIENES MUEBLES	680,319	BIENES MUEBLES E INMUEBLES	680,319
BIENES INMUEBLES	0	RESULTADO DE EJERCICIOS ANTERIORES	14,984
OBRAS EN PROCESO	<u>0</u>	RESULTADO DEL EJERCICIO	<u>658</u>
	<b>680,319</b>		
<b>TOTAL ACTIVO</b>	<b>695,961</b>	<b>TOTAL PASIVO Y PATRIMONIO</b>	<b>695,961</b>

  
MTRA. MA. DEL CORAL CUATEPOTZO QUIÑONES  
COORDINADORA



GOBIERNO DEL ESTADO DE TLAXCALA  
SEP COSSIES

  
LIC. MARIA FERNANDA BARRAGAN VAZQUEZ  
RESPONSABLE ADMINISTRATIVO



**ESTADO DE INGRESOS Y EGRESOS POR EL PERIODO COMPRENDIDO  
 DEL 01 DE ENERO AL 31 DE DICIEMBRE DE 2017  
 ( PESOS )**

**INGRESOS**

<b>DERIVADOS DE TRANSFERENCIAS ESTATALES</b>		<b>0</b>
PARTICIPACIONES	<u>0</u>	
<b>DERIVADOS DE TRANSFERENCIAS FEDERALES</b>		<b>1,100,000</b>
CONVENIOS	1,100,000	
RAMO XXXIII	<u>0</u>	
<b>PROPIOS</b>		<b>9,260,980</b>
DERECHOS	9,260,980	
PRODUCTOS	0	
APROVECHAMIENTOS	<u>0</u>	
<b>TOTAL INGRESOS</b>		<b>10,360,980</b>

**EGRESOS**

<b>GASTO CORRIENTE</b>		<b>9,246,955</b>
SERVICIOS PERSONALES	7,064,503	
GASTO OPERATIVO	<u>2,182,452</u>	
MATERIALES Y SUMINISTROS	918,432	
SERVICIOS GENERALES	<u>1,264,020</u>	
<b>TRANSFERENCIAS</b>		<b>1,300</b>
<b>INVERSION PUBLICA</b>		<b>0</b>
BIENES MUEBLES E INMUEBLES	0	
OBRA PUBLICA	<u>0</u>	
<b>TOTAL EGRESOS</b>		<b>9,248,255</b>

**SUPERAVIT**

**1,112,725**

L.T.F. MA. ANTONIETA ORDOÑEZ CARRERA  
 DIRECTORA GENERAL

C.P. MARÍA GUADALUPE VASQUEZ PEREZ  
 ADMINISTRADOR



## GOBIERNO DEL ESTADO DE TLAXCALA

### CENTRO DE REHABILITACIÓN INTEGRAL Y ESCUELA EN TERAPIA FÍSICA Y REHABILITACIÓN

ESTADO DE ORIGEN Y APLICACIÓN DE RECURSOS POR EL PERIODO COMPRENDIDO  
 DEL 01 DE ENERO AL 31 DE DICIEMBRE DE 2017  
 ( PESOS )

ORIGEN		APLICACIÓN	
DERIVADOS DE TRANSFERENCIAS ESTATALES	0	GASTO CORRIENTE	9,246,955
PARTICIPACIONES	0	SERVICIOS PERSONALES	7,064,503
DERIVADOS DE TRANSFERENCIAS FEDERALES	1,100,000	GASTO OPERATIVO	2,182,452
CONVENIOS	1,100,000	MATERIALES Y SUMINISTROS	918,432
RAMO XXXIII	0	SERVICIOS GENERALES	1,264,020
PROPIOS	9,260,980	TRANSFERENCIAS	1,300
DERECHOS	9,260,980	INVERSION PUBLICA	0
PRODUCTOS	0	BIENES MUEBLES E INMUEBLES	0
APROVECHAMIENTOS	0	OBRA PUBLICA	0
<b>TOTAL INGRESOS</b>	<b>10,360,980</b>	<b>TOTAL EGRESOS</b>	<b>9,248,255</b>
OTROS ORIGENES	902,470	OTRAS APLICACIONES	2,145,286
ACREEDORES DIVERSOS	3,556	INGRESOS POR RECUPERAR A CORTO PLAZO	308,445
FDOS. EN ADMON A CUENTA DE TERCEROS	77,076	BIENES MUEBLES	724,116
PATRIMONIO	821,838	SUPERAVIT	1,112,725
<b>TOTAL ORIGENES</b>	<b>11,263,450</b>	<b>TOTAL APLICACIONES</b>	<b>11,393,541</b>
DISPONIBLE AL 31 DE DICIEMBRE DE 2016	8,120,936	DISPONIBLE AL 31 DE DICIEMBRE DE 2017	7,990,845
<b>TOTAL GENERAL</b>	<b>19,384,386</b>	<b>TOTAL GENERAL</b>	<b>19,384,386</b>

  
 L.T.F. MA. ANTONIETA ORDOÑEZ CARRERA  
 DIRECTORA GENERAL

  
 C.P. MARÍA GUADALUPE VASQUEZ PEREZ  
 ADMINISTRADOR

**ESTADO DE SITUACION FINANCIERA**  
**AL 31 DE DICIEMBRE DE 2017**  
**( PESOS )**

<b>ACTIVO</b>		<b>PASIVO Y PATRIMONIO</b>	
<b>CIRCULANTE</b>		<b>A CORTO PLAZO</b>	
BANCOS	522,845	PROVEEDORES	0
FIDEICOMISO	7,468,000	ACREEDORES DIVERSOS	3,556
DEUDORES DIVERSOS	0	FONDO EN ADMON A CTA DE 3ROS	<u>84,872</u>
INGRESOS POR RECUPERAR A CORTO PLAZO	<u>308,445</u>		
	<b>8,299,290</b>		<b>88,428</b>
<b>FIJO</b>		<b>PATRIMONIO</b>	
BIENES MUEBLES	8,158,050	BIENES MUEBLES E INMUEBLES	5,120,284
ANTICIPOS	0	RESULTADO DE EJERCICIOS ANTERIORES	2,667,903
OBRAS EN PROCESO	<u>0</u>	FONDO DE CONTINGENCIAS	7,468,000
	<b>8,158,050</b>	RESULTADO DEL EJERCICIO	<u>1,112,725</u>
<b>DIFERIDO</b>			
PAGOS ANTICIPADOS	<u>0</u>		
	<b>0</b>		<b>16,368,912</b>
<b>TOTAL ACTIVO</b>		<b>TOTAL PASIVO Y PATRIMONIO</b>	
	<b>16,457,340</b>		<b>16,457,340</b>

  
**L.T.F. MA. ANTONIETA ORDOÑEZ CARRERA**  
**DIRECTORA GENERAL**

  
**C.P. MARÍA GUADALUPE VASQUEZ PEREZ**  
**ADMINISTRADOR**

ESTADO DE INGRESOS Y EGRESOS POR EL PERIODO COMPRENDIDO  
DEL 01 DE ENERO AL 31 DE DICIEMBRE DE 2017

**INGRESOS**

<b>DERIVADOS DE TRANSFERENCIAS ESTATALES</b>		<b>40,133,322</b>
PARTICIPACIONES	<u>40,133,322</u>	
<b>DERIVADOS DE TRANSFERENCIAS FEDERALES</b>		<b>0</b>
CONVENIOS	0	
RAMO XXXIII	<u>0</u>	
<b>PROPIOS</b>		<b>299,320</b>
DERECHOS	296,969	
PRODUCTOS	2,351	
APROVECHAMIENTOS	<u>0</u>	

**TOTAL INGRESOS**

**40,432,642**

**EGRESOS**


<b>GASTO CORRIENTE</b>		<b>33,035,141</b>
SERVICIOS PERSONALES	4,220,820	
GASTO OPERATIVO	<u>28,814,321</u>	
MATERIALES Y SUMINISTROS	3,136,414	
SERVICIOS GENERALES	<u>25,677,907</u>	
<b>TRANSFERENCIAS</b>		<b>0</b>
<b>INVERSION PUBLICA</b>		<b>6,292,222</b>
BIENES MUEBLES E INMUEBLES	294,149	
OBRA PUBLICA	<u>5,998,073</u>	

**TOTAL EGRESOS**

**39,327,363**

**SUPERAVIT**

**1,105,279**

  
EFRAÍN FLORES HERNÁNDEZ  
DIRECTOR GENERAL


  
MARIBEL FLORES GUEVARA  
JEFE ADMINISTRATIVO




**CENTRO DE SERVICIOS INTEGRALES PARA EL TRATAMIENTO DE AGUAS RESIDUALES DEL ESTADO DE TLAXCALA**

ESTADO DE ORIGEN Y APLICACIÓN DE RECURSOS POR EL PERIODO COMPRENDIDO  
 DEL 01 DE ENERO AL 31 DE DICIEMBRE DE 2017  
 ( PESOS )

ORIGEN		APLICACIÓN	
DERIVADOS DE TRANSFERENCIAS ESTATALES	40,133,322	GASTO CORRIENTE	33,035,141
PARTICIPACIONES	40,133,322	SERVICIOS PERSONALES	4,220,820
DERIVADOS DE TRANSFERENCIAS FEDERALES	0	GASTO OPERATIVO	28,814,321
CONVENIOS	0	MATERIALES Y SUMINISTROS	3,136,414
RAMO XXXIII	0	SERVICIOS GENERALES	25,677,907
PROPIOS	299,320	TRANSFERENCIAS	0
DERECHOS	296,969	INVERSION PUBLICA	6,292,222
PRODUCTOS	2,351	BIENES MUEBLES E INMUEBLES	294,149
APROVECHAMIENTOS	0	OBRA PUBLICA	5,998,073
<b>TOTAL INGRESOS</b>	<b>40,432,642</b>	<b>TOTAL EGRESOS</b>	<b>39,327,363</b>
OTROS ORIGENES	331,773	OTRAS APLICACIONES	2,610,561
BIENES MUEBLES E INMUEBLES	294,149	BIENES MUEBLES	294,149
PROVEEDORES	11,789	ACREEDORES DIVERSOS	2,023,579
FONDO EN ADMON. A CTA. DE TERCEROS	25,835	RESULTADO DE EJERCICIOS ANTERIORES	292,833
<b>TOTAL ORIGENES</b>	<b>40,764,415</b>	<b>TOTAL APLICACIONES</b>	<b>41,937,924</b>
DISPONIBLE AL 31 DE DICIEMBRE DE 2016	2,456,920	DISPONIBLE AL 31 DE DICIEMBRE DE 2017	1,283,411
<b>TOTAL GENERAL</b>	<b>43,221,335</b>	<b>TOTAL GENERAL</b>	<b>43,221,335</b>

  
**EFRAÍN FLORES HERNÁNDEZ**  
 DIRECTOR GENERAL

  
**MARIBEL FLORES GUEVARA**  
 JEFE ADMINISTRATIVO




**CENTRO DE SERVICIOS INTEGRALES PARA EL TRATAMIENTO DE AGUAS RESIDUALES DEL ESTADO DE TLAXCALA**

ESTADO DE SITUACION FINANCIERA  
 AL 31 DE DICIEMBRE DE 2017  
 ( PESOS )

ACTIVO			PASIVO Y PATRIMONIO	
<b>CIRCULANTE</b>		<b>1,283,411</b>	<b>A CORTO PLAZO</b>	
FONDO FIJO	3,000			<b>141,437</b>
BANCOS	<u>1,280,411</u>		PROVEEDORES	11,789
			ACREEDORES DIVERSOS	25,783
			FONDO A CUENTA DE TERCEROS	<u>103,865</u>
<b>FIJO</b>		<b>6,180,486</b>	<b>PATRIMONIO</b>	
BIENES MUEBLES	6,180,486		BIENES MUEBLES E INMUEBLES	6,180,486
BIENES INMUEBLES	0		RESULTADO DE EJERCICIOS ANTERIORES	36,695
OBRAS EN PROCESO	<u>0</u>		RESULTADO DEL EJERCICIO	<u>1,105,279</u>
<b>TOTAL ACTIVO</b>		<b>7,463,897</b>	<b>TOTAL PASIVO Y PATRIMONIO</b>	
			<b>7,463,897</b>	


  
**EFRAÍN FLORES HERNANDEZ**  
 DIRECTOR GENERAL

  
**MARIBEL FLORES GUEVARA**  
 JEFE ADMINISTRATIVO

ESTADO DE INGRESOS Y EGRESOS POR EL PERIODO COMPRENDIDO  
 DEL 01 DE ENERO AL 31 DE DICIEMBRE DE 2017  
 ( PESOS )

<b>INGRESOS</b>		
<b>DERIVADOS DE TRANSFERENCIAS ESTATALES</b>		<b>65,464,050</b>
PARTICIPACIONES	65,464,050	
<b>DERIVADOS DE TRANSFERENCIAS FEDERALES</b>		<b>114,263,005</b>
CONVENIO SECRETARIA DE CULTURA	1,000,000	
CONVENIOS (RAMO XII)	4,102,915	
RAMO XXXIII	102,760,211	
RAMO XXIII	6,399,879	
<b>PROPIOS</b>		<b>19,001,628</b>
DERECHOS	18,636,193	
PRODUCTOS	96,455	
APROVECHAMIENTOS	268,980	
<b>TOTAL INGRESOS</b>		<b>198,728,683</b>
<b>EGRESOS</b>		
<b>GASTO CORRIENTE</b>		<b>48,852,585</b>
SERVICIOS PERSONALES	33,460,194	
GASTO OPERATIVO	15,392,391	
MATERIALES Y SUMINISTROS	2,856,116	
SERVICIOS GENERALES	12,536,275	
<b>TRANSFERENCIAS</b>		<b>129,619,760</b>
<b>INVERSION PUBLICA</b>		<b>666,799</b>
BIENES MUEBLES E INMUEBLES	0	
OBRA PUBLICA	666,799	
<b>TOTAL EGRESOS</b>		<b>179,139,144</b>
<b>SUPERAVIT</b>		<b>19,589,539</b>

  
 Sr. EVERARDO MARTINEZ DIAZ  
 ENCARGADO DE LA DIRECCION ADMINISTRATIVA


  
 MTRA. MADAY CAPILLA PIEDRAS  
 DIRECTORA GENERAL

**GOBIERNO DEL ESTADO DE TLAXCALA**  
**SISTEMA ESTATAL PARA EL DESARROLLO INTEGRAL DE LA FAMILIA**

ESTADO DE ORIGEN Y APLICACIÓN DE RECURSOS POR EL PERIODO COMPRENDIDO  
 DEL 01 DE ENERO AL 31 DE DICIEMBRE DE 2017  
 ( PESOS )

ORIGEN		APLICACIÓN	
DERIVADOS DE TRANSFERENCIAS ESTATALES	65,464,050	GASTO CORRIENTE	48,852,585
PARTICIPACIONES	65,464,050	SERVICIOS PERSONALES	33,460,194
		GASTO OPERATIVO	15,392,391
DERIVADOS DE TRANSFERENCIAS FEDERALES	114,263,005	MATERIALES Y SUMINISTROS	2,856,116
CONVENIO CULTURA	1,000,000	SERVICIOS GENERALES	12,536,275
CONVENIOS (RAMO XII)	4,102,915		
RAMO XXXIII	102,760,211	TRANSFERENCIAS	129,619,760
RAMO XXIII	6,399,879	INVERSION PUBLICA	666,799
PROPIOS	19,001,628	BIENES MUEBLES E INMUEBLES	0
DERECHOS	18,636,193	OBRA PUBLICA	666,799
PRODUCTOS	96,455		
APROVECHAMIENTOS	268,980		
<b>TOTAL INGRESOS</b>	<b>198,728,683</b>	<b>TOTAL EGRESOS</b>	<b>179,139,144</b>
OTROS ORIGENES	0	OTRAS APLICACIONES	47,684,448
		BIENES MUEBLES	130,342
		BIENES INMUEBLES	6,779,902
		RESULTADO DE EJERCICIOS ANTERIORES	40,717,150
		DEUDORES DIVERSOS	33,550
		ACREEDORES DIVERSOS	23,504
<b>TOTAL ORIGENES</b>	<b>198,728,683</b>	<b>TOTAL APLICACIONES</b>	<b>226,823,592</b>
DISPONIBLE AL 31 DE DICIEMBRE DE 2016	41,476,531	DISPONIBLE AL 31 DE DICIEMBRE DE 2017	13,381,622
<b>TOTAL GENERAL</b>	<b>240,205,214</b>	<b>TOTAL GENERAL</b>	<b>240,205,214</b>

  
 C.P. EVERARDO MARTINEZ DIAZ  
 ENCARGADO DE LA DIRECCION ADMINISTRATIVA

  
 MTRA. MADAY CAPILLA PIEDRAS  
 DIRECTORA GENERAL



**SISTEMA ESTATAL PARA EL DESARROLLO INTEGRAL DE LA FAMILIA**

ESTADO DE SITUACION FINANCIERA  
 AL 31 DE DICIEMBRE DE 2017  
 ( PESOS )


ACTIVO		PASIVO Y PATRIMONIO	
<b>CIRCULANTE</b>	<b>13,675,047</b>	<b>A CORTO PLAZO</b>	<b>367,918</b>
CAJA	0	ACREEDORES DIVERSOS	367,918
BANCOS	13,381,622	FONDO EN ADMON A CTA DE 3ROS	0
ALMACEN	259,873		
DEUDORES DIVERSOS	33,552		
		<b>PATRIMONIO</b>	<b>71,092,692</b>
<b>FIJO</b>	<b>57,778,237</b>	BIENES MUEBLES E INMUEBLES	37,503,678
BIENES MUEBLES	40,769,609	RESULTADO DE EJERCICIOS ANTERIORES	13,999,475
BIENES INMUEBLES	10,228,726	RESULTADO DEL EJERCICIO	19,589,539
OBRAS EN PROCESO	6,779,902		
<b>DIFERIDO</b>	<b>7,326</b>		
DEPOSITOS EN GARANTIA	7,326		
<b>TOTAL ACTIVO</b>	<b>71,460,610</b>	<b>TOTAL PASIVO Y PATRIMONIO</b>	<b>71,460,610</b>

  
 C.P. EVERARDO MARTINEZ DIAZ  
 ENCARGADO DE LA DIRECCION ADMINISTRATIVA

  
 MTRA. MADAY CAPILLA PIEDRAS  
 DIRECTORA GENERAL

ESTADO DE INGRESOS Y EGRESOS POR EL PERIODO COMPRENDIDO  
 DEL 01 DE ENERO AL 31 DE DICIEMBRE DEL 2017  
 ( PESOS )

<b>INGRESOS</b>			
DERIVADOS DE TRANSFERENCIAS ESTATALES			3,931,100
PARTICIPACIONES		3,931,100	
DERIVADOS DE TRANSFERENCIAS FEDERALES			0
CONVENIOS		0	
RAMO XXXIII		0	
PROPIOS			8,588,852
DERECHOS		654,746	
PRODUCTOS		7,934,106	
APROVECHAMIENTOS		0	
<b>TOTAL INGRESOS</b>			<b>12,519,952</b>
<b>EGRESOS</b>			
GASTO CORRIENTE			10,178,330
SERVICIOS PERSONALES		3,148,695	
GASTO OPERATIVO		7,029,635	
MATERIALES Y SUMINISTROS		587,127	
SERVICIOS GENERALES		6,442,508	
TRANSFERENCIAS			296,969
TRANSFERENCIAS		296,969	
INVERSION PUBLICA			0
BIENES MUEBLES E INMUEBLES		0	
OBRA PUBLICA		0	
<b>TOTAL EGRESOS</b>			<b>10,475,299</b>
<b>SUPERÁVIT</b>			<b>2,044,653</b>

  
 ING. BERNARDO SEGURA SANCHEZ  
 GERENTE GENERAL

  
 C.P. ANAÍ HERNÁNDEZ SÁNCHEZ  
 JEFA DEL DEPARTAMENTO ADMINISTRATIVO

**GOBIERNO DEL ESTADO DE TLAXCALA**  
**FIDEICOMISO DE LA CIUDAD INDUSTRIAL DE XICOTENCATL**

ESTADO DE ORIGEN Y APLICACIÓN DE RECURSOS POR EL PERIODO COMPRENDIDO  
 DEL 01 DE ENERO AL 31 DE DICIEMBRE DEL 2017  
 ( PESOS )

ORIGEN		APLICACIÓN	
DERIVADOS DE TRANSFERENCIAS ESTATALES	3,931,100	GASTO CORRIENTE	10,178,330
PARTICIPACIONES	3,931,100	SERVICIOS PERSONALES	3,148,695
DERIVADOS DE TRANSFERENCIAS FEDERALES	0	GASTO OPERATIVO	7,029,635
CONVENIOS	0	MATERIALES Y SUMINISTROS	587,127
RAMO XXXIII	0	SERVICIOS GENERALES	6,442,508
PROPIOS	8,588,852	TRANSFERENCIAS	296,969
DERECHOS	654,746	INVERSION PUBLICA	0
PRODUCTOS	7,934,106	BIENES MUEBLES E INMUEBLES	0
APROVECHAMIENTOS	0	OBRA PUBLICA	0
<b>TOTAL INGRESOS</b>	<b>12,519,952</b>	<b>TOTAL EGRESOS</b>	<b>10,475,299</b>
OTROS ORÍGENES	11,285,184	OTRAS APLICACIONES	11,620,769
CLIENTES	2,199,908	BIENES MUEBLES	173,217
CONSTRUCCIONES EN PROCESO	8,963,142	BIENES INMUEBLES	378,656
FONDO EN ADMON A CTA DE 3ROS	12,369	RESULTADO DE EJERCICIOS ANTERIORES	11,068,896
PROVEEDORES	109,765		
<b>TOTAL ORIGENES</b>	<b>23,805,136</b>	<b>TOTAL APLICACIONES</b>	<b>22,096,068</b>
DISPONIBLE AL 31 DE DICIEMBRE DE 2016	41,519,706	DISPONIBLE AL 31 DE DICIEMBRE DE 2017	43,228,774
<b>TOTAL GENERAL</b>	<b>65,324,842</b>	<b>TOTAL GENERAL</b>	<b>65,324,842</b>

  
 ING. BERNARDO SEGURA SANCHEZ  
 GERENTE GENERAL

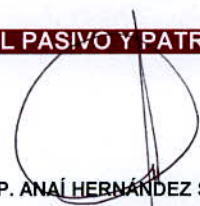
  
 C.P. ANAÍ HERNÁNDEZ SÁNCHEZ  
 JEFA DEL DEPARTAMENTO ADMINISTRATIVO



ESTADO DE SITUACION FINANCIERA  
 AL 31 DE DICIEMBRE DEL 2017  
 ( PESOS )

ACTIVO		PASIVO Y PATRIMONIO	
<b>CIRCULANTE</b>	<b>44,993,963</b>	<b>A CORTO PLAZO</b>	<b>8,915,122</b>
FONDO FIJO	0	ACREEDORES DIVERSOS	8,000,000
BANCOS	1,626,549	FONDO EN ADMON A CTA DE 3ROS	805,357
INVERSIONES	41,602,225	PROVEEDORES	109,765
CLIENTES	1,765,189		
ANTICIPO A PROVEEDORES	0		
SUBSIDIO AL EMPLEO	0		
<b>FIJO</b>	<b>118,408,495</b>	<b>PATRIMONIO</b>	<b>159,239,091</b>
BIENES MUEBLES	3,880,910	BIENES MUEBLES E INMUEBLES	117,444,639
BIENES INMUEBLES	114,527,585	RESULTADO DE EJERCICIOS ANTERIORES	39,749,799
CONSTRUCCIONES EN PROCESO EN BIENES PROPIOS	0	RESULTADO DEL EJERCICIO	2,044,653
<b>DIFERIDO</b>	<b>4,751,755</b>		
ANTICIPOS A LARGO PLAZO	4,751,755		
<b>TOTAL ACTIVO</b>	<b>168,154,213</b>	<b>TOTAL PASIVO Y PATRIMONIO</b>	<b>168,154,213</b>

  
 ING. BERNARDO SEGURA SANCHEZ  
 GERENTE GENERAL

  
 C.P. ANAÍ HERNÁNDEZ SÁNCHEZ  
 JEFA DEL DEPARTAMENTO ADMINISTRATIVO

ESTADO DE INGRESOS Y EGRESOS POR EL PERIODO COMPRENDIDO  
 DEL 1 DE ENERO AL 31 DE DICIEMBRE DE 2017  
 ( PESOS )

<b>INGRESOS</b>		
DERIVADOS DE TRANSFERENCIAS ESTATALES		10,104,890
PARTICIPACIONES	10,104,890	
DERIVADOS DE TRANSFERENCIAS FEDERALES		0
CONVENIOS	0	
RAMO XXXIII	0	
PROPIOS		2,641,352
DERECHOS	0	
PRODUCTOS	2,641,352	
APROVECHAMIENTOS	0	
<b>TOTAL INGRESOS</b>		<b>12,746,242</b>
<b>EGRESOS</b>		
GASTO CORRIENTE		10,273,744
SERVICIOS PERSONALES	8,542,209	
GASTO OPERATIVO	1,731,535	
MATERIALES Y SUMINISTROS	742,286	
SERVICIOS GENERALES	989,249	
TRANSFERENCIAS		0
INVERSION PUBLICA		0
BIENES MUEBLES E INMUEBLES	0	
OBRA PUBLICA	0	
<b>TOTAL EGRESOS</b>		<b>10,273,744</b>
<b>SUPERAVIT</b>		<b>2,472,498</b>

  
 LIC. SILVESTRE MELAZQUEZ GUEVARA  
 DIRECTOR

  
 LIC. CLAUDIO PÉREZ MINOR  
 ENCARGADA DEL DEPARTAMENTO DE ADMINISTRACIÓN

**GOBIERNO DEL ESTADO DE TLAXCALA**  
**FONDO MACRO PARA EL DESARROLLO INTEGRAL DE TLAXCALA**

**ESTADO DE ORIGEN Y APLICACIÓN DE RECURSOS POR EL PERIODO COMPRENDIDO  
 DEL 1 DE ENERO AL 31 DE DICIEMBRE DE 2017  
 ( PESOS )**

ORIGEN		APLICACIÓN	
DERIVADOS DE TRANSFERENCIAS ESTATALES	10,104,890	GASTO CORRIENTE	10,273,744
PARTICIPACIONES	10,104,890	SERVICIOS PERSONALES	8,542,209
DERIVADOS DE TRANSFERENCIAS FEDERALES	0	GASTO OPERATIVO	1,731,535
CONVENIOS	0	MATERIALES Y SUMINISTROS	742,286
RAMO XXXIII	0	SERVICIOS GENERALES	989,249
PROPIOS	2,641,352	TRANSFERENCIAS	0
DERECHOS	0	INVERSION PUBLICA	0
PRODUCTOS	2,641,352	BIENES MUEBLES E INMUEBLES	0
APROVECHAMIENTOS	0	OBRA PUBLICA	0
<b>TOTAL INGRESOS</b>	<b>12,746,242</b>	<b>TOTAL EGRESOS</b>	<b>10,273,744</b>
OTROS ORIGENES	65,504,960	OTRAS APLICACIONES	64,106,042
FONDO EN ADMON. A CTA. DE TERCEROS	2,237,148	DEUDORES DIVERSOS	52,117
PATRIMONIO	63,090,484	CUENTAS POR COBRAR	63,389,175
BIENES MUEBLES E INMUEBLES	177,328	BIENES MUEBLES	210,753
		ACREEDORES DIVERSOS	314,362
		RESULTADO DE EJERCICIOS ANTERIORES	139,635
<b>TOTAL ORIGENES</b>	<b>78,251,202</b>	<b>TOTAL APLICACIONES</b>	<b>74,379,786</b>
DISPONIBLE AL 31 DE DICIEMBRE DE 2016	2,906,504	DISPONIBLE AL 31 DE DICIEMBRE DE 2017	6,777,920
<b>TOTAL GENERAL</b>	<b>81,157,706</b>	<b>TOTAL GENERAL</b>	<b>81,157,706</b>

LIC. SILVESTRE VELAZQUEZ GUEVARA  
 DIRECTOR

LIC. CLAUDIA PEREZ MINOR  
 ENCARGADA DEL DEPARTAMENTO DE ADMINISTRACIÓN



**GOBIERNO DEL ESTADO DE TLAXCALA**  
**FONDO MACRO PARA EL DESARROLLO INTEGRAL DE TLAXCALA**

ESTADO DE SITUACION FINANCIERA  
 AL 31 DE DICIEMBRE DE 2017  
 ( PESOS )

ACTIVO			PASIVO Y PATRIMONIO		
<b>CIRCULANTE</b>		<b>140,681,536</b>	<b>A CORTO PLAZO</b>		<b>31,628,800</b>
BANCOS	6,777,920		ACREEDORES DIVERSOS	22,513,590	
DEUDORES DIVERSOS	52,117		FONDO EN ADMON A CTA DE 3ROS	<u>9,115,210</u>	
CUENTAS POR COBRAR	<u>133,851,499</u>				
<b>FIJO</b>		<b>2,379,208</b>	<b>PATRIMONIO</b>		<b>111,431,944</b>
BIENES MUEBLES	2,379,208		PATRIMONIO	105,083,315	
BIENES INMUEBLES	0		BIENES MUEBLES E INMUEBLES	2,345,783	
OBRAS EN PROCESO	<u>0</u>		RESULTADO DE EJERCICIOS ANTERIORES	1,530,348	
			RESULTADO DEL EJERCICIO	<u>2,472,498</u>	
<b>TOTAL ACTIVO</b>		<b>143,060,744</b>	<b>TOTAL PASIVO Y PATRIMONIO</b>		<b>143,060,744</b>

  
 LIC. SILVESTRE VELÁZQUEZ GUEVARA  
 DIRECTOR

  
 LIC. CLAUDIA PÉREZ MINOR  
 ENCARGADA DEL DEPARTAMENTO DE ADMINISTRACIÓN

**GOBIERNO DEL ESTADO DE TLAXCALA**  
**FIDEICOMISO FONDO DE SEGURIDAD PÚBLICA DEL ESTADO DE TLAXCALA**

ESTADO DE INGRESOS Y EGRESOS POR EL PERIODO COMPRENDIDO  
 DEL 01 DE ENERO AL 31 DE DICIEMBRE DE 2017  
 ( PESOS )

<b>INGRESOS</b>			
DERIVADOS DE TRANSFERENCIAS ESTATALES			0
PARTICIPACIONES		0	
DERIVADOS DE TRANSFERENCIAS FEDERALES			0
CONVENIOS		0	
RAMO XXXIII		0	
PROPIOS			0
DERECHOS		0	
PRODUCTOS		0	
APROVECHAMIENTOS		0	
<b>TOTAL INGRESOS</b>			<b>0</b>
<b>EGRESOS</b>			
GASTO CORRIENTE			0
SERVICIOS PERSONALES		0	
GASTO OPERATIVO		0	
MATERIALES Y SUMINISTROS		0	
SERVICIOS GENERALES		0	
TRANSFERENCIAS			0
INVERSION PUBLICA			0
BIENES MUEBLES E INMUEBLES		0	
OBRA PUBLICA		0	
<b>TOTAL EGRESOS</b>			<b>0</b>
<b>SUPERAVIT</b>			<b>0</b>

ANA BELÉN RUIA LUGO  
 COMISIONADA EJECUTIVA DEL SISTEMA ESTATAL DE  
 SEGURIDAD PÚBLICA

CARLOS NORBERTO VELÁ MANCERA  
 DIRECTOR ADMINISTRATIVO

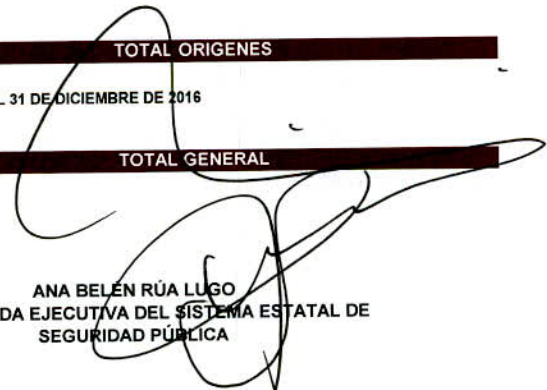
FIDEICOMISO EN PROCESO DE EXTINCIÓN TOTAL:  
 GESTIÓN REALIZADA.- CESESP/DESP/2.d.5/380/2015;  
 CESESP/DESP/2.f.5/381/2015; CE/042015/DJ-1805;  
 CESESP/DESP/2.e.2/424/2015; MEM/DESP/2.d.1/126/2015;  
 CESESP/DA/2.d.1/793/2015; CESESP/DA/2.d.6/1460/2015;  
 D.J.S.P.F./240/2015; CESESP/DESP/2.d.4/1778/2015 y  
 CESESP/DA/2.d.7/0762/2016.


## GOBIERNO DEL ESTADO DE TLAXCALA

### FIDEICOMISO FONDO DE SEGURIDAD PÚBLICA DEL ESTADO DE TLAXCALA

ESTADO DE ORIGEN Y APLICACIÓN DE RECURSOS POR EL PERIODO COMPRENDIDO  
 DEL 01 DE ENERO AL 31 DE DICIEMBRE DE 2017  
 ( PESOS )

ORIGEN		APLICACIÓN	
DERIVADOS DE TRANSFERENCIAS ESTATALES	0	GASTO CORRIENTE	0
PARTICIPACIONES	0	SERVICIOS PERSONALES	0
		GASTO OPERATIVO	0
DERIVADOS DE TRANSFERENCIAS FEDERALES	0	MATERIALES Y SUMINISTROS	0
CONVENIOS	0	SERVICIOS GENERALES	0
RAMO XXXIII	0	TRANSFERENCIAS	0
PROPIOS	0	INVERSION PUBLICA	0
DERECHOS	0	BIENES MUEBLES E INMUEBLES	0
PRODUCTOS	0	OBRA PUBLICA	0
APROVECHAMIENTOS	0		
<b>TOTAL INGRESOS</b>	<b>0</b>	<b>TOTAL EGRESOS</b>	<b>0</b>
OTROS ORIGENES	0	OTRAS APLICACIONES	0
BIENES MUEBLES E INMUEBLES	-	BIENES MUEBLES	0
		RESULTADO DE EJERCICIOS ANTERIORES	-
<b>TOTAL ORIGENES</b>	<b>0</b>	<b>TOTAL APLICACIONES</b>	<b>0</b>
DISPONIBLE AL 31 DE DICIEMBRE DE 2016	0	DISPONIBLE AL 31 DE DICIEMBRE DE 2017	0
<b>TOTAL GENERAL</b>	<b>0</b>	<b>TOTAL GENERAL</b>	<b>0</b>

  
**ANA BELÉN RÚA LUGO**  
 COMISIONADA EJECUTIVA DEL SISTEMA ESTATAL DE  
 SEGURIDAD PÚBLICA

  
**CARLOS NORBERTO VELA MANCERA**  
 DIRECTOR ADMINISTRATIVO

FIDEICOMISO EN PROCESO DE EXTINCIÓN TOTAL:  
 GESTIÓN REALIZADA.- CESESP/DESP/2.d.5/380/2015;  
 CESESP/DESP/2.f.5/381/2015; CE/042015/DJ-1805;  
 CESESP/DESP/2.e.2/424/2015; MEM/DESP/2.d.1/126/2015;  
 CESESP/DA/2.d.1/793/2015, CESESP/DA/2.d.6/1460/2015;  
 D.J.S.P.F./340/2015; CESESP/DESP/2.d.4/1778/2015 y  
 CESESP/DA/2.d.7/0762/2016.



**GOBIERNO DEL ESTADO DE TLAXCALA**  
**FIDEICOMISO FONDO DE SEGURIDAD PÚBLICA DEL ESTADO DE TLAXCALA**

ESTADO DE SITUACIÓN FINANCIERA  
 AL 31 DE DICIEMBRE DE 2017  
 ( PESOS )

**ACTIVO**

<b>CIRCULANTE</b>		<b>5,277,155</b>
DEUDORES DIVERSOS	<u>5,277,155</u>	
<b>FIJO</b>		<b>213,802,745</b>
BIENES MUEBLES	185,431,353	
BIENES INMUEBLES	28,371,392	
OBRAS EN PROCESO	<u>0</u>	

**PASIVO Y PATRIMONIO**

<b>PATRIMONIO</b>		<b>213,802,745</b>	<b>219,079,900</b>
BIENES MUEBLES E INMUEBLES		213,802,745	
RESULTADO DE EJERCICIOS ANTERIORES		5,277,155	
RESULTADO DEL EJERCICIO		<u>0</u>	

**TOTAL ACTIVO 219,079,900**

**TOTAL PASIVO Y PATRIMONIO 219,079,900**

**ANA BELÉN RÚA LUGO**  
 COMISIONADA EJECUTIVA DEL SISTEMA ESTATAL DE  
 SEGURIDAD PÚBLICA

**CARLOS NORBERTO VELA MANCERA**  
 DIRECTOR ADMINISTRATIVO

FIDEICOMISO EN PROCESO DE EXTINCIÓN TOTAL:  
 GESTIÓN REALIZADA.- CESESP/DESP/2.d.5/380/2015;  
 CESESP/DESP/2.f.5/381/2015; CE/042015/DJ-1805;  
 CESESP/DESP/2.e.2/424/2015; MEM/DESP/2.d.1/126/2015;  
 CESESP/DA/2.d.1/793/2015, CESESP/DA/2.d.6/1460/2015;  
 D.J.S.P.F./340/2015; CESESP/DESP/2.d.4/1778/2015 y  
 CESESP/DA/2.d.7/0762/2016.

OBSERVACIÓN: LOS MONTOS PLASMADOS SON TOMADOS DE LOS REGISTROS ANTECESORES, SIN QUE SE CUENTE CON DOCUMENTAL QUE SUSTENTE EL ACTIVO FIJO DE LOS BIENES MUEBLES E INMUEBLES.

FIDEICOMISO FONDO DE AYUDA, ASISTENCIA Y REPARACIÓN DE DAÑO A LAS VÍCTIMAS Y OFENDIDOS DEL DELITO, PARA EL ESTADO DE TLAXCALA

**ESTADO DE INGRESOS Y EGRESOS POR EL PERIODO COMPRENDIDO  
DEL 01 DE ENERO AL 31 DE DICIEMBRE DE 2017  
( PESOS )**

<b>INGRESOS</b>		
DERIVADOS DE TRANSFERENCIAS ESTATALES		2,616,000
PARTICIPACIONES	2,616,000	
DERIVADOS DE TRANSFERENCIAS FEDERALES		0
CONVENIOS	0	
RAMO XXXIII	0	
PROPIOS		18,541
DERECHOS	0	
PRODUCTOS	18,541	
APROVECHAMIENTOS	0	
<b>TOTAL INGRESOS</b>		<b>2,634,541</b>
<b>EGRESOS</b>		
GASTO CORRIENTE		2,159,453
SERVICIOS PERSONALES	1,054,583	
GASTO OPERATIVO	1,104,870	
MATERIALES Y SUMINISTROS	611,571	
SERVICIOS GENERALES	493,299	
TRANSFERENCIAS		408,377
INVERSIÓN PÚBLICA		0
BIENES MUEBLES E INMUEBLES	0	
OBRA PÚBLICA	0	
<b>TOTAL EGRESOS</b>		<b>2,567,830</b>
<b>SUPERAVIT</b>		<b>66,711</b>

  
LIC. LEONARDO BRIAN LUNA RAMÍREZ

DIRECTOR DEL FONDO DE AYUDA, ASISTENCIA Y REPARACIÓN DE DAÑO A LAS VÍCTIMAS Y OFENDIDOS

  
LIC. DIANA MINOR PÉREZ

JEFA DE LA OFICINA ADMINISTRATIVA

FIDEICOMISO FONDO DE AYUDA, ASISTENCIA Y REPARACIÓN DE DAÑO A LAS VÍCTIMAS Y OFENDIDOS DEL DELITO, PARA EL ESTADO DE TLAXCALA

ESTADO DE ORIGEN Y APLICACIÓN DE RECURSOS POR EL PERIODO COMPRENDIDO  
 DEL 01 DE ENERO AL 31 DE DICIEMBRE DE 2017  
 ( PESOS )

ORIGEN		APLICACIÓN	
DERIVADOS DE TRANSFERENCIAS ESTATALES	2,616,000	GASTO CORRIENTE	2,159,453
PARTICIPACIONES	2,616,000	SERVICIOS PERSONALES	1,054,583
		GASTO OPERATIVO	1,104,870
DERIVADOS DE TRANSFERENCIAS FEDERALES	0	MATERIALES Y SUMINISTROS	611,571
CONVENIOS	0	SERVICIOS GENERALES	493,299
RAMO XXXIII	0	TRANSFERENCIAS	408,377
PROPIOS	18,541	INVERSIÓN PÚBLICA	0
DERECHOS	0	BIENES MUEBLES E INMUEBLES	0
PRODUCTOS	18,541	OBRA PÚBLICA	0
APROVECHAMIENTOS	0		
<b>TOTAL INGRESOS</b>	<b>2,634,541</b>	<b>TOTAL EGRESOS</b>	<b>2,567,830</b>
OTROS ORIGENES	26,272	OTRAS APLICACIONES	39,217
PROVEEDORES	5,916	RESULTADO DE EJERCICIOS ANTERIORES	39,217
ACREEDORES DIVERSOS	20,356		
<b>TOTAL ORIGENES</b>	<b>2,660,813</b>	<b>TOTAL APLICACIONES</b>	<b>2,607,047</b>
DISPONIBLE AL 31 DE DICIEMBRE DE 2016	368,203	DISPONIBLE AL 31 DE DICIEMBRE DE 2017	421,969
<b>TOTAL GENERAL</b>	<b>3,029,016</b>	<b>TOTAL GENERAL</b>	<b>3,029,016</b>

LIC. LEONARDO ADRIÁN LUNA RAMÍREZ

DIRECTOR DEL FONDO DE AYUDA, ASISTENCIA Y REPARACIÓN DE DAÑO A LAS VÍCTIMAS Y OFENDIDOS

LIC. DIANA MINOR PÉREZ

JEFA DE LA OFICINA ADMINISTRATIVA



# GOBIERNO DEL ESTADO DE TLAXCALA

FIDEICOMISO FONDO DE AYUDA, ASISTENCIA Y REPARACIÓN DE DAÑO A LAS VÍCTIMAS Y OFENDIDOS DEL DELITO, PARA EL ESTADO DE TLAXCALA

**ESTADO DE SITUACION FINANCIERA  
 AL 31 DE DICIEMBRE DE 2017  
 ( PESOS )**

ACTIVO			PASIVO Y PATRIMONIO		
<b>CIRCULANTE</b>		<b>421,969</b>	<b>A CORTO PLAZO</b>		<b>26,272</b>
BANCOS	172,692		PROVEEDORES	5,916	
INVERSIONES	<u>249,277</u>		ACREEDORES DIVERSOS	<u>20,356</u>	
<b>FIJO</b>		<b>4,358,902</b>	<b>PATRIMONIO</b>		<b>4,754,599</b>
BIENES INMUEBLES	3,324,187		BIENES MUEBLES E INMUEBLES	4,358,902	
BIENES MUEBLES	<u>1,034,715</u>		RESULTADO DE EJERCICIOS ANTERIORES	328,986	
			RESULTADO DEL EJERCICIO	<u>66,711</u>	
<b>TOTAL ACTIVO</b>			<b>TOTAL PASIVO Y PATRIMONIO</b>		
<b>4,780,871</b>			<b>4,780,871</b>		

  
 LIC. LEONARDO ADRIÁN LUNA RAMÍREZ

DIRECTOR DEL FONDO DE AYUDA, ASISTENCIA Y REPARACIÓN DE DAÑO A LAS VÍCTIMAS Y OFENDIDOS

  
 LIC. DIANA MINOR PÉREZ

JEFA DE LA OFICINA ADMINISTRATIVA



ESTADO DE INGRESOS Y EGRESOS POR EL PERIODO COMPRENDIDO  
 DEL 01 DE ENERO AL 31 DE DICIEMBRE DE 2017  
 ( PESOS )

**INGRESOS**

DERIVADOS DE TRANSFERENCIAS ESTATALES		30,091,297
PARTICIPACIONES	30,091,297	
DERIVADOS DE TRANSFERENCIAS FEDERALES		44,666,797
CONVENIOS	44,666,797	
RAMO XXXIII	0	
PROPIOS		951,210
DERECHOS	0	
PRODUCTOS	951,210	
APROVECHAMIENTOS	0	

**TOTAL INGRESOS**

**75,709,304**

**EGRESOS**

GASTO CORRIENTE		66,510,186
SERVICIOS PERSONALES	40,966,087	
GASTO OPERATIVO	25,544,099	
MATERIALES Y SUMINISTROS	2,986,771	
SERVICIOS GENERALES	22,557,328	
TRANSFERENCIAS		0
INVERSION PUBLICA		2,270,907
BIENES MUEBLES E INMUEBLES	2,270,907	
OBRA PUBLICA	0	

**TOTAL EGRESOS**

**68,781,093**

**SUPERAVIT**

**6,928,211**

LIC. LUIS GABINO VARGAS GONZALEZ  
 DIRECTOR GENERAL

LIC. VÍCTOR MANUEL MIRANDA ANGELES  
 ENCARGADO DE LA DIRECCIÓN ADMINISTRATIVA

ESTADO DE ORIGEN Y APLICACIÓN DE RECURSOS POR EL PERIODO COMPRENDIDO  
 DEL 01 DE ENERO AL 31 DE DICIEMBRE DE 2017  
 ( PESOS )

ORIGEN		APLICACIÓN	
DERIVADOS DE TRANSFERENCIAS ESTATALES	30,091,297	GASTO CORRIENTE	66,510,186
PARTICIPACIONES	30,091,297	SERVICIOS PERSONALES	40,966,087
DERIVADOS DE TRANSFERENCIAS FEDERALES	44,666,797	GASTO OPERATIVO	25,544,099
CONVENIOS	44,666,797	MATERIALES Y SUMINISTROS	2,986,771
RAMO XXXIII	0	SERVICIOS GENERALES	22,557,328
PROPIOS	951,210	TRANSFERENCIAS	0
DERECHOS	0	INVERSION PUBLICA	2,270,907
PRODUCTOS	951,210	BIENES MUEBLES E INMUEBLES	2,270,907
APROVECHAMIENTOS	0	OBRA PUBLICA	0
<b>TOTAL INGRESOS</b>	<b>75,709,304</b>	<b>TOTAL EGRESOS</b>	<b>68,781,093</b>
OTROS ORIGENES	12,375,057	OTRAS APLICACIONES	14,460,360
PROVEEDORES	8,645,711	DEUDORES DIVERSOS	344,403
ACREEDORES DIVERSOS	1,458,439	BIENES MUEBLES	2,270,907
BIENES MUEBLES E INMUEBLES	2,270,907	OBRA EN PROCESO	10,578,026
		ANTICIPOS	20,791
		FONDO EN ADMINISTRACION A CUENTA DE TERCEROS	480,915
		RESULTADOS DE EJERCICIOS ANTERIORES	765,318
<b>TOTAL ORIGENES</b>	<b>88,084,361</b>	<b>TOTAL APLICACIONES</b>	<b>83,241,453</b>
DISPONIBLE AL 31 DE DICIEMBRE DE 2016	8,013,749	DISPONIBLE AL 31 DE DICIEMBRE DE 2017	12,856,657
<b>TOTAL GENERAL</b>	<b>96,098,110</b>	<b>TOTAL GENERAL</b>	<b>96,098,110</b>

LIC. LUIS GABINO VARGAS GONZÁLEZ  
 DIRECTOR GENERAL

LIC. VÍCTOR MANUEL MIRANDA ANGELES  
 ENCARGADO DE LA DIRECCIÓN ADMINISTRATIVA

ESTADO DE SITUACION FINANCIERA  
 AL 31 DE DICIEMBRE DE 2017  
 ( PESOS )

**ACTIVO**

<b>CIRCULANTE</b>		<b>31,693,391</b>
FONDO FIJO	0	
BANCOS	4,841,719	
INVERSIONES	8,014,938	
DEUDORES DIVERSOS	18,836,734	
CUENTAS POR COBRAR	<u>0</u>	
<b>FIJO</b>		<b>62,001,261</b>
BIENES MUEBLES	39,055,289	
BIENES INMUEBLES	12,367,946	
OBRAS EN PROCESO	<u>10,578,026</u>	
<b>DIFERIDO</b>		<b>37,631,672</b>
ANTICIPOS	<u>37,631,672</u>	

**TOTAL ACTIVO 131,326,324**

LIC. LUIS GABINO VARGAS GONZÁLEZ  
 DIRECTOR GENERAL

**PASIVO Y PATRIMONIO**

<b>A CORTO PLAZO</b>		<b>11,280,591</b>
PROVEEDORES	8,645,711	
ACREEDORES DIVERSOS	1,459,427	
CUENTAS POR PAGAR A CORTO PLAZO	0	
FONDO EN ADMON A CTA DE 3ROS	1,175,453	
PROVISIONES A CORTO PLAZO	<u>0</u>	
<b>PATRIMONIO</b>		<b>120,045,733</b>
PATRIMONIO	0	
BIENES MUEBLES E INMUEBLES	51,423,235	
RESULTADO DE EJERCICIOS ANTERIORES	61,694,287	
RESULTADO DEL EJERCICIO	<u>6,928,211</u>	

**TOTAL PASIVO Y PATRIMONIO 131,326,324**

LIC. VÍCTOR MANUEL MIRANDA ANGELES  
 ENCARGADO DE LA DIRECCIÓN ADMINISTRATIVA

**ESTADO DE INGRESOS Y EGRESOS POR EL PERIODO COMPRENDIDO  
 DEL 01 DE ENERO AL 31 DE DICIEMBRE DE 2017  
 ( PESOS )**

**INGRESOS**

<b>DERIVADOS DE TRANSFERENCIAS ESTATALES</b>		<b>5,410,411</b>
PARTICIPACIONES	<u>5,410,411</u>	
<b>DERIVADOS DE TRANSFERENCIAS FEDERALES</b>		<b>0</b>
CONVENIOS	0	
RAMO XXXIII	<u>0</u>	
<b>PROPIOS</b>		<b>8</b>
DERECHOS	0	
PRODUCTOS	8	
APROVECHAMIENTOS	<u>0</u>	

**TOTAL INGRESOS**

**5,410,419**

**EGRESOS**


<b>GASTO CORRIENTE</b>		<b>5,337,475</b>
SERVICIOS PERSONALES	4,651,240	
GASTO OPERATIVO	<u>686,235</u>	
MATERIALES Y SUMINISTROS	437,147	
SERVICIOS GENERALES	<u>249,088</u>	
<b>TRANSFERENCIAS</b>		<b>0</b>
<b>INVERSION PUBLICA</b>		<b>0</b>
BIENES MUEBLES E INMUEBLES	0	
OBRA PUBLICA	<u>0</u>	


**TOTAL EGRESOS**

**5,337,475**

**SUPERAVIT**

**72,944**

  
 ING. EMILIO MINOR MOLINA  
 DIRECTOR GENERAL DEL I.D.C.

  
 LIC. JOSEFINE CORONA JARAMILLO  
 JEFE DE DEPARTAMENTO ADMINISTRATIVO DEL I.D.C.



**INSTITUTO DE CATASTRO DEL ESTADO DE TLAXCALA**

**ESTADO DE ORIGEN Y APLICACIÓN DE RECURSOS POR EL PERIODO COMPRENDIDO  
 DEL 01 DE ENERO AL 31 DE DICIEMBRE DE 2017  
 ( PESOS )**

ORIGEN		APLICACIÓN	
DERIVADOS DE TRANSFERENCIAS ESTATALES	5,410,411	GASTO CORRIENTE	5,337,475
PARTICIPACIONES	5,410,411	SERVICIOS PERSONALES	4,651,240
DERIVADOS DE TRANSFERENCIAS FEDERALES	0	GASTO OPERATIVO	686,235
CONVENIOS	0	MATERIALES Y SUMINISTROS	437,147
RAMO XXXIII	0	SERVICIOS GENERALES	249,088
PROPIOS	8	TRANSFERENCIAS	0
DERECHOS	0	INVERSION PUBLICA	0
PRODUCTOS	8	BIENES MUEBLES E INMUEBLES	0
APROVECHAMIENTOS	0	OBRA PUBLICA	0
<b>TOTAL INGRESOS</b>	<b>5,410,419</b>	<b>TOTAL EGRESOS</b>	<b>5,337,475</b>
OTROS ORÍGENES	2,100,140	OTRAS APLICACIONES	2,259,266
BIENES MUEBLES E INMUEBLES	2,086,140	BIENES MUEBLES	2,076,423
OTRAS CUENTAS POR PAGAR A CORTO PLAZO	14,000	ACTIVOS INTANGIBLES	61,318
		RESULTADO DE EJERCICIOS ANTERIORES	121,525
<b>TOTAL ORIGENES</b>	<b>7,510,559</b>	<b>TOTAL APLICACIONES</b>	<b>7,596,741</b>
DISPONIBLE AL 31 DE DICIEMBRE DE 2016	121,532	DISPONIBLE AL 31 DE DICIEMBRE DE 2017	35,350
<b>TOTAL GENERAL</b>	<b>7,632,091</b>	<b>TOTAL GENERAL</b>	<b>7,632,091</b>

ING. EMILIO MINOR MOLINA  
 DIRECTOR GENERAL DEL I.D.C.

LIC. JOSELINE CORONA JARAMILLO  
 JEFE DE DEPARTAMENTO ADMINISTRATIVO DEL I.D.C.

## INSTITUTO DE CATASTRO DEL ESTADO DE TLAXCALA

### ESTADO DE SITUACION FINANCIERA AL 31 DE DICIEMBRE DE 2017 ( PESOS )

#### ACTIVO

<b>CIRCULANTE</b>		<b>35,350</b>
FONDO FIJO	0	
BANCOS	35,350	
DEUDORES DIVERSOS	<u>0</u>	

<b>FIJO</b>		<b>8,930,519</b>
BIENES MUEBLES	8,930,519	
BIENES INMUEBLES	0	
OBRAS EN PROCESO	<u>0</u>	


**TOTAL ACTIVO** **8,965,869**

#### PASIVO Y PATRIMONIO

<b>A CORTO PLAZO</b>		<b>14,000</b>
PROVEEDORES	0	
ACREEDORES	0	
OTRAS CUENTAS POR PAGAR A CORTO PLAZO	<u>14,000</u>	

<b>PATRIMONIO</b>		<b>8,951,869</b>
BIENES MUEBLES E INMUEBLES	8,878,918	
RESULTADO DE EJERCICIOS ANTERIORES	7	
RESULTADO DEL EJERCICIO	<u>72,944</u>	

**TOTAL PASIVO Y PATRIMONIO** **8,965,869**

  
 ING. EMILIO MINOR MOLINA  
 DIRECTOR GENERAL DEL I.D.C.

  
 LIC. JOSELINE CORONA JARAMILLO  
 JEFE DE DEPARTAMENTO ADMINISTRATIVO DEL I.D.C.

ESTADO DE INGRESOS Y EGRESOS POR EL PERIODO COMPRENDIDO  
 DEL 01 DE ENERO AL 31 DE DICIEMBRE DE 2017  
 ( PESOS )

<b>INGRESOS</b>		
DERIVADOS DE TRANSFERENCIAS ESTATALES		<b>20,794,688</b>
PARTICIPACIONES	20,794,688	
DERIVADOS DE TRANSFERENCIAS FEDERALES		<b>1,310,000</b>
RAMO XXXIII	0	
CONVENIOS	1,310,000	
PROPIOS		<b>4,541</b>
DERECHOS	4,518	
PRODUCTOS	23	
APROVECHAMIENTOS	0	
<b>TOTAL INGRESOS</b>		<b>22,109,229</b>
<b>EGRESOS</b>		
GASTO CORRIENTE		<b>18,946,713</b>
SERVICIOS PERSONALES	10,590,259	
GASTO OPERATIVO	8,356,454	
MATERIALES Y SUMINISTROS	2,165,592	
SERVICIOS GENERALES	6,190,862	
TRANSFERENCIAS		<b>3,116,235</b>
INVERSION PUBLICA		<b>0</b>
BIENES MUEBLES E INMUEBLES	0	
OBRA PUBLICA	0	
<b>TOTAL EGRESOS</b>		<b>22,062,948</b>
<b>SUPERAVIT</b>		<b>46,281</b>

  
**TLX** | **IDET**  
 CONSTRUIR Y CRECER JUNTOS  
 GOBIERNO DEL ESTADO DE TLAXCALA  
 2017-2021  
 L.E.F. MINEZA REYES BELLO  
 DIRECCION GENERAL

  
**TLX** | **IDET**  
 INSTITUTO DEL DEPORTE  
 DE TLAXCALA  
 C.P. VERONICA ABRADOR LIMA  
 JEFATURA DE ADMINISTRACION Y FINANZAS



ESTADO DE ORIGEN Y APLICACIÓN DE RECURSOS POR EL PERIODO COMPRENDIDO  
 DEL 01 DE ENERO AL 31 DE DICIEMBRE DE 2017  
 ( PESOS )

ORIGEN		APLICACIÓN	
DERIVADOS DE TRANSFERENCIAS ESTATALES	20,794,688	GASTO CORRIENTE	18,946,713
PARTICIPACIONES	20,794,688	SERVICIOS PERSONALES	10,590,259
DERIVADOS DE TRANSFERENCIAS FEDERALES	1,310,000	GASTO OPERATIVO	8,356,454
RAMO XXXIII	€ -	MATERIALES Y SUMINISTROS	2,165,592
CONVENIOS	1,310,000	SERVICIOS GENERALES	6,190,862
PROPIOS	4,541	TRANSFERENCIAS	3,116,235
DERECHOS	4,518	INVERSION PUBLICA	0
PRODUCTOS	23	BIENES MUEBLES E INMUEBLES	0
APROVECHAMIENTOS	0	OBRA PUBLICA	0
<b>TOTAL INGRESOS</b>	<b>22,109,229</b>	<b>TOTAL EGRESOS</b>	<b>22,062,948</b>
OTROS ORÍGENES	56,524	OTRAS APLICACIONES	32,085
SUBSIDIO AL EMPLEO	675	DEUDORES DIVERSOS	6,836
ACREEDORES DIVERSOS	5,849	DEPOSITOS EN GARANTIA	5,000
RESULTADO DE EJERCICIOS ANTERIORES	50,000	FONDO DE ADMON. A CUENTA DE TERCEROS	20,249
<b>TOTAL ORIGENES</b>	<b>22,165,753</b>	<b>TOTAL APLICACIONES</b>	<b>22,095,033</b>
DISPONIBLE AL 31 DE DICIEMBRE DE 2016	207,427	DISPONIBLE AL 31 DE DICIEMBRE DE 2017	278,147
<b>TOTAL GENERAL</b>	<b>22,373,180</b>	<b>TOTAL GENERAL</b>	<b>22,373,180</b>

  
**L.E.F. MINERVA REYES BELLO**  
 DIRECCION GENERAL

  
 CONSTRUIR Y CRECER JUNTOS  
 GOBIERNO DEL ESTADO DE TLAXCALA  
 2017-2021

  
**C.P. VERONICA ARAGON LIMA**  
 JEFATURA DE ADMINISTRACION Y FINANZAS



ESTADO DE SITUACION FINANCIERA  
 AL 31 DE DICIEMBRE DE 2017  
 ( PESOS )

ACTIVO		PASIVO Y PATRIMONIO	
<b>CIRCULANTE</b>		<b>A CORTO PLAZO</b>	
BANCOS	278,147	PROVEEDORES	0
DEUDORES DIVERSOS	6,836	ACREEDORES DIVERSOS	5,849
SUBSIDIO AL EMPLEO	3,442	FONDO EN ADMON A CTA DE 3ROS	171,228
	<u>288,425</u>		<u>177,077</u>
<b>FIJO</b>		<b>PATRIMONIO</b>	
BIENES MUEBLES	9,346,076	BIENES MUEBLES E INMUEBLES	13,907,016
BIENES INMUEBLES	4,560,940	RESULTADO DE EJERCICIOS ANTERIORES	101,141
	<u>13,907,016</u>	RESULTADO DEL EJERCICIO	46,281
			<u>14,054,438</u>
<b>DIFERIDO</b>			
ANTICIPOS	0		
DEPOSITOS EN GARANTIA	36,074		
	<u>36,074</u>		
<b>TOTAL ACTIVO</b>	<b>14,231,515</b>	<b>TOTAL PASIVO Y PATRIMONIO</b>	<b>14,231,515</b>


  
**L.E.F. MINERVA REYES BELLO**  
 DIRECCION GENERAL

  
 CONSTRUIR Y CRECER JUNTOS  
 GOBIERNO DEL ESTADO DE TLAXCALA  
 2017-2021  
 INSTITUTO DEL  
 DEPORTE  
 DE TLAXCALA

  
**C.P. VERONICA ARAGON LIMA**  
 JEFATURA DE ADMINISTRACION Y FINANZAS

ESTADO DE INGRESOS Y EGRESOS POR EL PERIODO COMPRENDIDO  
DEL 01 DE ENERO AL 31 DE DICIEMBRE DE 2017  
( PESOS )

<b>INGRESOS</b>		
<b>DERIVADOS DE TRANSFERENCIAS ESTATALES</b>		<b>26,122,843</b>
PARTICIPACIONES	26,122,843	
<b>DERIVADOS DE TRANSFERENCIAS FEDERALES</b>		<b>21,675,248</b>
CONVENIOS	6,095,243	
RAMO XXXIII	15,580,005	
<b>PROPIOS</b>		<b>1,487,365</b>
DERECHOS	68,000	
PRODUCTOS	24,859	
APROVECHAMIENTOS	1,394,506	
<b>TOTAL INGRESOS</b>		<b>49,285,456</b>
<b>EGRESOS</b>		
<b>GASTO CORRIENTE</b>		<b>4,805,701</b>
SERVICIOS PERSONALES	3,575,155	
GASTO OPERATIVO	1,230,546	
MATERIALES Y SUMINISTROS	295,700	
SERVICIOS GENERALES	934,846	
<b>TRANSFERENCIAS</b>		<b>19,266,504</b>
<b>INVERSION PUBLICA</b>		<b>0</b>
BIENES MUEBLES E INMUEBLES	0	
OBRA PUBLICA	0	
<b>TOTAL EGRESOS</b>		<b>24,072,205</b>
<b>SUPERÁVIT</b>		<b>25,213,251</b>


DIRECTOR GENERAL  
  
ARD. ALDO LIMA CARRILLO

ENCARGADA DEL DEPTO. ADMINISTRATIVO Y DE FINANCIAMEN  
  
C.P. ROCÍO RAMÍREZ NAVA

**INSTITUTO INMOBILIARIO DE DESARROLLO URBANO Y VIVIENDA DEL ESTADO DE TLAXCALA**

ESTADO DE ORIGEN Y APLICACIÓN DE RECURSOS POR EL PERIODO COMPRENDIDO  
 DEL 01 DE ENERO AL 31 DE DICIEMBRE DE 2017  
 ( PESOS )

ORIGEN		APLICACIÓN	
DERIVADOS DE TRANSFERENCIAS ESTATALES	26,122,843	GASTO CORRIENTE	4,805,701
PARTICIPACIONES	26,122,843	SERVICIOS PERSONALES	3,575,155
DERIVADOS DE TRANSFERENCIAS FEDERALES	21,675,248	GASTO OPERATIVO	1,230,546
CONVENIOS	6,095,243	MATERIALES Y SUMINISTROS	295,700
RAMO XXXIII	15,580,005	SERVICIOS GENERALES	934,846
PROPIOS	1,487,365	TRANSFERENCIAS	19,266,504
DERECHOS	68,000	INVERSION PUBLICA	0
PRODUCTOS	24,859	BIENES MUEBLES E INMUEBLES	0
APROVECHAMIENTOS	1,394,506	OBRA PUBLICA	0
<b>TOTAL INGRESOS</b>	<b>49,285,456</b>	<b>TOTAL EGRESOS</b>	<b>24,072,205</b>
OTROS ORIGENES	8,253,930	OTRAS APLICACIONES	30,405,706
ANTICIPOS	3,527,870	ACREEDORES DIVERSOS	1,330,004
CONSTRUCCIONES EN PROCESO	4,726,060	FONDO EN ADMON A CTA DE 3EROS	220,793
		RESULTADO DE EJERCICIOS ANTERIORES	28,854,909
<b>TOTAL ORIGENES</b>	<b>57,539,386</b>	<b>TOTAL APLICACIONES</b>	<b>54,477,911</b>
DISPONIBLE AL 31 DE DICIEMBRE DE 2016	5,222,978	DISPONIBLE AL 31 DE DICIEMBRE DE 2017	8,284,453
<b>TOTAL GENERAL</b>	<b>62,762,364</b>	<b>TOTAL GENERAL</b>	<b>62,762,364</b>

DIRECTOR GENERAL  
  
 ARQ. ALDO LIMA CARRILLO

ENCARGADA DEL DEPTO. ADMINISTRATIVO Y DE FINANCIAMIENTO  
  
 C.P. ROCÍO RAMÍREZ NAVA

**ESTADO DE SITUACIÓN FINANCIERA  
 AL 31 DE DICIEMBRE DE 2017  
 ( PESOS )**

<b>ACTIVO</b>		<b>PASIVO Y PATRIMONIO</b>	
<b>CIRCULANTE</b>	<b>8,284,453</b>	<b>A CORTO PLAZO</b>	<b>7,699,904</b>
FONDO FIJO	0	PROVEEDORES	0
BANCOS	8,284,453	ACREEDORES DIVERSOS	7,631,769
DEUDORES DIVERSOS	0	FONDO EN ADMON A CTA DE 3ROS	68,135
ALMACEN	0		
SUBSIDIO AL EMPLEO	0		
<b>NO CIRCULANTE</b>	<b>27,981,885</b>		
CONSTRUCCIONES EN PROCESO EN BIENES PROPIOS	27,981,885		
<b>FIJO</b>	<b>36,365,883</b>		
BIENES MUEBLES	1,911,919		
BIENES INMUEBLES	34,453,964		
	0		
<b>DIFERIDO</b>	<b>3,422,503</b>	<b>PATRIMONIO</b>	<b>68,354,820</b>
ANTICIPOS	3,422,503	BIENES MUEBLES E INMUEBLES	36,365,883
		RESULTADO DE EJERCICIOS ANTERIORES	6,775,686
		RESULTADO DEL EJERCICIO	25,213,251
<b>TOTAL ACTIVO</b>	<b>76,054,724</b>	<b>TOTAL PASIVO Y PATRIMONIO</b>	<b>76,054,724</b>

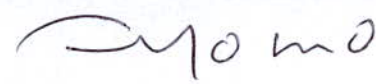
DIRECTOR GENERAL  
  
 ARQ. ALDO LIMA CARRILLO


ENCARGADA DEL DEPTO. ADMINISTRATIVO Y DE FINANCIAMIENTO  
  
 C.P. ROCÍO RAMÍREZ NAVA



ESTADO DE INGRESOS Y EGRESOS POR EL PERIODO COMPRENDIDO  
 DEL 01 DE ENERO AL 31 DE DICIEMBRE DE 2017  
 ( PESOS )

<b>INGRESOS</b>		
<b>DERIVADOS DE TRANSFERENCIAS ESTATALES</b>		<b>35,292,864</b>
PARTICIPACIONES	35,292,864	
<b>DERIVADOS DE TRANSFERENCIAS FEDERALES</b>		<b>10,052,000</b>
CONVENIOS	10,052,000	
RAMO XXXIII	0	
<b>PROPIOS</b>		<b>178,205</b>
DERECHOS	0	
PRODUCTOS	178,205	
APROVECHAMIENTOS	0	
<b>TOTAL INGRESOS</b>		<b>45,523,069</b>
<b>EGRESOS</b>		
<b>GASTO CORRIENTE</b>		<b>38,586,226</b>
SERVICIOS PERSONALES	21,090,020	
GASTO OPERATIVO	17,496,206	
MATERIALES Y SUMINISTROS	1,957,702	
SERVICIOS GENERALES	15,538,504	
<b>TRANSFERENCIAS</b>		<b>4,815,703</b>
<b>INVERSION PUBLICA</b>		<b>0</b>
BIENES MUEBLES E INMUEBLES	0	
OBRA PUBLICA	0	
<b>TOTAL EGRESOS</b>		<b>43,401,929</b>
<b>SUPERAVIT</b>		<b>2,121,140</b>

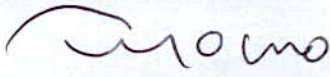
  
 LIC. JUAN ANTONIO GONZALEZ NECOECHEA  
 DIRECTOR GENERAL

  
 LIC. ALEJANDRA FLORES MONTALVO  
 JEFA DEL DEPARTAMENTO DE ADMINISTRACION Y FINANZAS

**INSTITUTO TLAXCALTECA DE LA CULTURA.**

ESTADO DE ORIGEN Y APLICACIÓN DE RECURSOS POR EL PERIODO COMPRENDIDO  
 DEL 01 DE ENERO AL 31 DE DICIEMBRE DE 2017  
 ( PESOS )

ORIGEN		APLICACIÓN	
<b>DERIVADOS DE TRANSFERENCIAS ESTATALES</b>	<b>35,292,864</b>	<b>GASTO CORRIENTE</b>	<b>38,586,226</b>
PARTICIPACIONES	<u>35,292,864</u>	SERVICIOS PERSONALES	21,090,020
<b>DERIVADOS DE TRANSFERENCIAS FEDERALES</b>	<b>10,052,000</b>	GASTO OPERATIVO	<u>17,496,206</u>
CONVENIOS	10,052,000	MATERIALES Y SUMINISTROS	1,957,702
RAMO XXXIII	<u>0</u>	SERVICIOS GENERALES	<u>15,538,504</u>
<b>PROPIOS</b>	<b>178,205</b>	<b>TRANSFERENCIAS</b>	<b>4,815,703</b>
DERECHOS	0	<b>INVERSION PUBLICA</b>	<b>0</b>
PRODUCTOS	178,205	BIENES MUEBLES E INMUEBLES	0
APROVECHAMIENTOS	<u>0</u>	OBRA PUBLICA	<u>0</u>
<b>TOTAL INGRESOS</b>	<b>45,523,069</b>	<b>TOTAL EGRESOS</b>	<b>43,401,929</b>
<b>OTROS ORIGENES</b>	<b>16,528,586</b>	<b>OTRAS APLICACIONES</b>	<b>20,398,213</b>
DEUDORES DIVERSOS	59,869	RESULTADO DE EJERCICIOS ANTERIORES	3,917,382
ACREEDORES DIVERSOS	414,514	FONDO EN ADMON A CUENTA DE TERCEROS	426,628
BIENES MUEBLES E INMUEBLES	<u>16,054,203</u>	BIENES MUEBLES	<u>16,054,203</u>
<b>TOTAL ORIGENES</b>	<b>62,051,655</b>	<b>TOTAL APLICACIONES</b>	<b>63,800,142</b>
DISPONIBLE AL 31 DE DICIEMBRE DE 2016	8,250,799	DISPONIBLE AL 31 DE DICIEMBRE DE 2017	6,502,312
<b>TOTAL GENERAL</b>	<b>70,302,454</b>	<b>TOTAL GENERAL</b>	<b>70,302,454</b>

  
 LIC. JUAN ANTONIO GONZALEZ NECOECHEA  
 DIRECTOR GENERAL

  
 LIC. ALEJANDRA FLORES MONTALVO  
 JEFA DEL DEPARTAMENTO DE ADMINISTRACION Y FINANZAS

**INSTITUTO TLAXCALTECA DE LA CULTURA.**

**ESTADO DE SITUACION FINANCIERA**  
**AL 31 DE DICIEMBRE DE 2017**  
**( PESOS )**

<b>ACTIVO</b>		<b>PASIVO Y PATRIMONIO</b>	
<b>CIRCULANTE</b>		<b>A CORTO PLAZO</b>	
FONDO FIJO	16,502	ACREEDORES DIVERSOS	620,973
BANCOS	6,485,810	FONDO EN ADMON A CTA DE 3ROS	<u>115,978</u>
ALMACEN	732,195		
MERCANCIAS EN CONSIGNACION	49,469		
DEUDORES DIVERSOS	<u>865,229</u>		
	<b>8,149,205</b>		<b>736,951</b>
<b>FIJO</b>		<b>PATRIMONIO</b>	
BIENES MUEBLES	121,014,077	BIENES MUEBLES E INMUEBLES	121,288,204
BIENES INMUEBLES	<u>274,127</u>	RESULTADO DE EJERCICIOS ANTERIORES	5,291,114
	<b>121,288,204</b>	RESULTADO DEL EJERCICIO	<u>2,121,140</u>
			<b>128,700,458</b>
<b>DIFERIDO</b>			
	<b>0</b>		
<b>TOTAL ACTIVO</b>	<b>129,437,409</b>	<b>TOTAL PASIVO Y PATRIMONIO</b>	<b>129,437,409</b>

  
 LIC. JUAN ANTONIO GONZALEZ NECOECHEA  
 DIRECTOR GENERAL

  
 LIC. ALEJANDRA FLORES MONTALVO  
 JEFA DEL DEPARTAMENTO DE ADMINISTRACION Y FINANZAS



ESTADO DE INGRESOS Y EGRESOS POR EL PERIODO COMPRENDIDO  
 DEL 01 DE ENERO AL 31 DE DICIEMBRE DE 2017  
 ( PESOS )

<b>INGRESOS</b>		
DERIVADOS DE TRANSFERENCIAS ESTATALES		18,658,835
PARTICIPACIONES	18,658,835	
DERIVADOS DE TRANSFERENCIAS FEDERALES		55,569,877
CONVENIOS	16,880,069	
RAMO XXXIII	<u>38,689,808</u>	
PROPIOS		8,340
DERECHOS	0	
PRODUCTOS	8,340	
APROVECHAMIENTOS	<u>0</u>	
<b>TOTAL INGRESOS</b>		<b>74,237,052</b>
<b>EGRESOS</b>		
GASTO CORRIENTE		43,089,521
SERVICIOS PERSONALES	28,933,477	
GASTO OPERATIVO	<u>14,156,044</u>	
MATERIALES Y SUMINISTROS	3,667,174	
SERVICIOS GENERALES	<u>10,488,870</u>	
TRANSFERENCIAS		31,139,191
INVERSION PUBLICA		0
BIENES MUEBLES E INMUEBLES	0	
OBRA PUBLICA	<u>0</u>	
<b>TOTAL EGRESOS</b>		<b>74,228,712</b>
<b>SUPERÁVIT</b>		<b>8,340</b>

JOSÉ VÍCTOR AGUSTÍN CARRO MENESES  
 DIRECTOR GENERAL

JESUS JOSE PATAN REYES  
 DIRECTOR DE ADMON. Y FINANZAS



ESTADO DE ORIGEN Y APLICACIÓN DE RECURSOS POR EL PERIODO COMPRENDIDO  
 DEL 01 DE ENERO AL 31 DE DICIEMBRE DE 2017  
 ( PESOS )

ORIGEN		APLICACIÓN	
DERIVADOS DE TRANSFERENCIAS ESTATALES	18,658,835	GASTO CORRIENTE	43,089,521
PARTICIPACIONES	18,658,835	SERVICIOS PERSONALES	28,933,477
DERIVADOS DE TRANSFERENCIAS FEDERALES	55,569,877	GASTO OPERATIVO	14,156,044
CONVENIOS	16,880,069	MATERIALES Y SUMINISTROS	3,667,174
RAMO XXXIII	38,689,808	SERVICIOS GENERALES	10,488,870
PROPIOS	8,340	TRANSFERENCIAS	31,139,191
DERECHOS	0	INVERSION PUBLICA	0
PRODUCTOS	8,340	BIENES MUEBLES E INMUEBLES	0
APROVECHAMIENTOS	0	OBRA PUBLICA	0
<b>TOTAL INGRESOS</b>	<b>74,237,052</b>	<b>TOTAL EGRESOS</b>	<b>74,228,712</b>
OTROS ORÍGENES	650,258	OTRAS APLICACIONES	190,480
ACREEDORES DIVERSOS	650,258	DEUDORES DIVERSOS	1,823
		SERVICIOS PERSONALES POR PAGAR	182,416
		RESULTADO DE EJERCICIO ANTERIORES	6,241
<b>TOTAL ORIGENES</b>	<b>74,887,310</b>	<b>TOTAL APLICACIONES</b>	<b>74,419,192</b>
DISPONIBLE AL 31 DE DICIEMBRE DE 2016	1,262,990	DISPONIBLE AL 31 DE DICIEMBRE DE 2017	1,731,108
<b>TOTAL GENERAL</b>	<b>76,150,300</b>	<b>TOTAL GENERAL</b>	<b>76,150,300</b>

JOSÉ VÍCTOR AGUSTÍN CARRO MENESES  
 DIRECTOR GENERAL

JESUS JOSE PAYAN REYES  
 DIRECTOR DE ADMON. Y FINANZAS

**GOBIERNO DEL ESTADO DE TLAXCALA**  
**INSTITUTO TLAXCALTECA PARA LA EDUCACIÓN DE LOS ADULTOS**

ESTADO DE SITUACION FINANCIERA  
 AL 31 DE DICIEMBRE DE 2017  
 ( PESOS )

ACTIVO			PASIVO Y PATRIMONIO		
<b>CIRCULANTE</b>		<b>1,733,540</b>	<b>A CORTO PLAZO</b>		<b>1,730,973</b>
FONDO FIJO	0		SERVICIOS PERSONALES POR PAGAR	224,909	
BANCOS	1,731,108		ACREEDORES DIVERSOS	<u>1,506,064</u>	
DEUDORES DIVERSOS	<u>2,432</u>				
<b>FIJO</b>		<b>16,763,880</b>	<b>PATRIMONIO</b>		<b>16,783,447</b>
BIENES MUEBLES	16,763,880		BIENES MUEBLES E INMUEBLES	16,763,880	
BIENES INMUEBLES	0		RESULTADO DE EJERCICIOS ANTERIORES	11,227	
OBRAS EN PROCESO	<u>0</u>		RESULTADO DEL EJERCICIO	<u>8,340</u>	
<b>DIFERIDO</b>		<b>17,000</b>			
DEPÓSITOS EN GARANTÍA	<u>17,000</u>				
<b>TOTAL ACTIVO</b>		<b>18,514,420</b>	<b>TOTAL PASIVO Y PATRIMONIO</b>		<b>18,514,420</b>

  
**JOSÉ VÍCTOR AGUSTÍN CARRO MENESES**  
 DIRECTOR GENERAL

  
**JESUS JOSE PAYAN REYES**  
 DIRECTOR DE ADMON. Y FINANZAS

ESTADO DE INGRESOS Y EGRESOS POR EL PERIODO COMPRENDIDO  
DEL 01 DE ENERO AL 31 DE DICIEMBRE DE 2017  
( PESOS )

**INGRESOS**

<b>DERIVADOS DE TRANSFERENCIAS ESTATALES</b>		<b>28,270,800</b>
PARTICIPACIONES	<u>28,270,800</u>	
<b>DERIVADOS DE TRANSFERENCIAS FEDERALES</b>		<b>142,109,645</b>
CONVENIOS	26,579,219	
RAMO XXXIII	<u>115,530,426</u>	
<b>PROPIOS</b>		<b>1,231,249</b>
DERECHOS	0	
PRODUCTOS	1,229,783	
APROVECHAMIENTOS	<u>1,466</u>	

**TOTAL INGRESOS**

**171,611,694**

**EGRESOS**

<b>GASTO CORRIENTE</b>		<b>15,516,964</b>
SERVICIOS PERSONALES	6,768,640	
GASTO OPERATIVO	<u>8,748,324</u>	
MATERIALES Y SUMINISTROS	62,378	
SERVICIOS GENERALES	<u>8,685,946</u>	
<b>TRANSFERENCIAS</b>		<b>0</b>
<b>INVERSION PUBLICA</b>		<b>2,356,075</b>
BIENES MUEBLES E INMUEBLES	0	
OBRA PUBLICA	<u>2,356,075</u>	


**TOTAL EGRESOS**

**17,873,039**

**SUPERAVIT**

**153,738,655**

  
ING. ANAHI GUTIERREZ HERNANDEZ  
DIRECTORA GENERAL DEL I.T.I.F.E.


  
C.P. MICAELA MARQUEZ RIVERA  
JEFA DEL DEPARTAMENTO DE ADMINISTRACIÓN DEL I.T.I.F.E.



ESTADO DE ORIGEN Y APLICACIÓN DE RECURSOS POR EL PERIODO COMPRENDIDO  
 DEL 01 DE ENERO AL 31 DE DICIEMBRE DE 2017  
 ( PESOS )

ORIGEN		APLICACIÓN	
DERIVADOS DE TRANSFERENCIAS ESTATALES	28,270,800	GASTO CORRIENTE	15,516,964
PARTICIPACIONES	28,270,800	SERVICIOS PERSONALES	6,768,640
DERIVADOS DE TRANSFERENCIAS FEDERALES	142,109,645	GASTO OPERATIVO	8,748,324
CONVENIOS RAMO XXXIII	115,530,426	MATERIALES Y SUMINISTROS	62,378
PROPIOS	1,231,249	SERVICIOS GENERALES	8,685,946
DERECHOS PRODUCTOS	1,229,783	TRANSFERENCIAS	-
APROVECHAMIENTOS	1,466	INVERSION PUBLICA	2,356,075
<b>TOTAL INGRESOS</b>	<b>171,611,694</b>	BIENES MUEBLES E INMUEBLES	-
OTROS ORIGENES	125,159,812	OBRA PUBLICA	2,356,075
OTROS DERECHOS A RECIBIR EFECTIVO O EQUIVALENTES A CORTO PLAZO	565	<b>TOTAL EGRESOS</b>	<b>17,873,039</b>
ANTICIPO A CONTRATISTAS POR OBRAS PUBLICAS A CORTO PLAZO	88,251,217	OTRAS APLICACIONES	408,504,549
ADQUISICION CON FONDOS DE TERCEROS	21,586,299	EDIFICIOS NO HABITACIONALES	241,592
CONSTRUCCIONES EN PROCESO EN BIENES DE DOMINIO PÚBLICO	8,739,374	MOBILIARIO Y EQUIPO DE ADMINISTRACIÓN	293,263
SERVICIOS PERSONALES POR PAGAR A CORTO PLAZO	92,993	PROVEEDORES POR PAGAR A CORTO PLAZO	84,385
CONTRATISTAS POR OBRAS PUBLICAS POR PAGAR A CORTO PLAZO	6,489,364	RETENCIONES Y CONTRIBUCIONES POR PAGAR A CORTO PLAZO	672,112
		FONDOS EN ADMON A CORTO PLAZO	32,943,920
		HACIENDA PÚBLICA/PATRIMONIO GENERADO	374,269,277
<b>TOTAL ORIGENES</b>	<b>296,771,506</b>	<b>TOTAL APLICACIONES</b>	<b>426,377,588</b>
DISPONIBLE AL 31 DE DICIEMBRE DE 2016	342,551,352	DISPONIBLE AL 31 DE DICIEMBRE DE 2017	212,945,270
<b>TOTAL GENERAL</b>	<b>639,322,858</b>	<b>TOTAL GENERAL</b>	<b>639,322,858</b>

  
 ING. ANAHI GUTIERREZ HERNANDEZ  
 DIRECTORA GENERAL DEL I.T.I.F.E.

  
 C.P. MICAELA MÁRQUEZ RIVERA  
 JEFA DEL DEPARTAMENTO DE ADMINISTRACIÓN DEL I.T.I.F.E.



**ESTADO DE SITUACION FINANCIERA**  
**AL 31 DE DICIEMBRE DE 2017**  
**( PESOS )**

ACTIVO			PASIVO Y PATRIMONIO		
<b>CIRCULANTE</b>		<b>254,838,832</b>	<b>CIRCULANTE</b>		<b>294,713,893</b>
BANCOS	210,829,685		SERVICIOS PERSONALES POR PAGAR A A CORTO PLAZO	131,094	
DEPOSITOS DE FONDOS DE TERCEROS EN GARANTIA Y/O ADMINISTRACION	2,115,585		CONTRATISTAS POR OBRAS PUBLICAS POR PAGAR A CORTO PLAZO	272,449,568	
ANTICIPO A CONTRATISTAS POR OBRAS PUBLICAS A CORTO PLAZO	23,924,537		RETENCIONES Y CONTRIBUCIONES POR PAGAR A CORTO PLAZO	1,042,896	
ADQUISICION CON FONDOS DE TERCEROS	17,969,025		FONDOS EN ADMINISTRACION A CORTO PLAZO	21,090,335	
<b>ACTIVO NO CIRCULANTE</b>		<b>247,059,430</b>	<b>HACIENDA PUBLICA/PATRIMONIO</b>		<b>207,184,369</b>
EDIFICIOS NO HABITACIONALES	362,217		RESULTADOS DEL EJERCICIO (AHORRO/DESAHORRO)	153,738,655	
CONSTRUCCIONES EN PROCESO EN BIENES DE DOMINIO PÚBLICO	239,171,508		RESULTADO DE EJERCICIOS ANTERIORES	53,445,714	
MOBILIARIO Y EQUIPO DE ADMINISTRACIÓN	3,622,993				
VEHICULOS Y EQUIPO DE TRANSPORTE	2,972,742				
MAQUINARIA, OTROS EQUIPOS Y HERRAMIENTAS	338,243				
SOFTWARE	591,727				
<b>TOTAL ACTIVO</b>		<b>501,898,262</b>	<b>TOTAL PASIVO Y PATRIMONIO</b>		<b>501,898,262</b>

**ING. ANAHÍ GUTIERREZ HERNANDEZ**  
 DIRECTORA GENERAL DEL I.T.I.F.E.

**C.P. MICAELA MARQUEZ RIVERA**  
 JEFA DEL DEPARTAMENTO DE ADMINISTRACIÓN DEL I.T.I.F.E.

ESTADO DE INGRESOS Y EGRESOS POR EL PERIODO COMPRENDIDO  
 DEL 01 DE ENERO AL 31 DE DICIEMBRE DE 2017


<b>INGRESOS</b>		
<b>DERIVADOS DE TRANSFERENCIAS ESTATALES</b>		<b>7,870,750</b>
PARTICIPACIONES	7,870,750	
<b>DERIVADOS DE TRANSFERENCIAS FEDERALES</b>		<b>890,000</b>
CONVENIOS	890,000	
RAMO XXXIII	0	
<b>PROPIOS</b>		<b>1</b>
DERECHOS	0	
PRODUCTOS	1	
APROVECHAMIENTOS	0	
<b>TOTAL INGRESOS</b>		<b>8,760,751</b>
<b>EGRESOS</b>		
<b>GASTO CORRIENTE</b>		<b>5,109,153</b>
SERVICIOS PERSONALES	2,842,933	
GASTO OPERATIVO	2,266,220	
MATERIALES Y SUMINISTROS	561,820	
SERVICIOS GENERALES	1,704,400	
<b>TRANSFERENCIAS</b>		<b>1,539,706</b>
<b>INVERSION PUBLICA</b>		<b>0</b>
BIENES MUEBLES E INMUEBLES	0	
OBRA PUBLICA	0	
<b>TOTAL EGRESOS</b>		<b>6,648,859</b>
<b>SUPERAVIT</b>		<b>2,111,892</b>

  
**NESTOR FLORES HERNÁNDEZ**  
 DIRECTOR GENERAL

  
**RODOLFO SÁNCHEZ CANTOR**  
 JEFE DEL DEPARTAMENTO DE ADMINISTRACIÓN Y FINANZAS

ESTADO DE ORIGEN Y APLICACIÓN DE RECURSOS POR EL PERIODO COMPRENDIDO  
 DEL 01 DE ENERO AL 31 DE DICIEMBRE DE 2017  
 ( PESOS )

ORIGEN		APLICACIÓN	
DERIVADOS DE TRANSFERENCIAS ESTATALES	7,870,750	GASTO CORRIENTE	5,109,153
PARTICIPACIONES	7,870,750	SERVICIOS PERSONALES	2,842,933
DERIVADOS DE TRANSFERENCIAS FEDERALES	890,000	GASTO OPERATIVO	2,266,220
CONVENIOS	890,000	MATERIALES Y SUMINISTROS	561,820
RAMO XXXIII	0	SERVICIOS GENERALES	1,704,400
PROPIOS	1	TRANSFERENCIAS	1,539,706
DERECHOS	0	INVERSION PUBLICA	0
PRODUCTOS	1	BIENES MUEBLES E INMUEBLES	0
APROVECHAMIENTOS	0	OBRA PUBLICA	0
<b>TOTAL INGRESOS</b>	<b>8,760,751</b>	<b>TOTAL EGRESOS</b>	<b>6,648,859</b>
OTROS ORIGENES	0	OTRAS APLICACIONES	2,332,972
		DEUDORES DIVERSOS	980,000
		BIENES MUEBLES	1,343,943
		FONDO EN ADMON A CTA DE 3ROS	454
		RESULTADO DE EJERCICIOS ANTERIORES	8,575
<b>TOTAL ORIGENES</b>	<b>8,760,751</b>	<b>TOTAL APLICACIONES</b>	<b>8,981,831</b>
DISPONIBLE AL 31 DE DICIEMBRE DE 2016	300,486	DISPONIBLE AL 31 DE DICIEMBRE DE 2017	79,406
<b>TOTAL GENERAL</b>	<b>9,061,237</b>	<b>TOTAL GENERAL</b>	<b>9,061,237</b>

  
 NESTOR FLORES HERNÁNDEZ  
 DIRECTOR GENERAL

  
 RODOLFO SÁNCHEZ CANTOR  
 JEFE DEL DEPARTAMENTO DE ADMINISTRACIÓN Y FINANZAS

**GOBIERNO DEL ESTADO DE TLAXCALA**  
**INSTITUTO TLAXCALTECA DE LA JUVENTUD**

**ESTADO DE SITUACION FINANCIERA**  
**AL 31 DE DICIEMBRE DE 2017**  
**( PESOS )**

<b>ACTIVO</b>		<b>PASIVO Y PATRIMONIO</b>	
<b>CIRCULANTE</b>	<b>6,810,350</b>	<b>A CORTO PLAZO</b>	<b>0</b>
FONDO FIJO	0	PROVEEDORES	0
BANCOS	79,406	ACREEDORES DIVERSOS	0
DEUDORES DIVERSOS	<u>6,730,944</u>	FONDO EN ADMON A CTA DE 3ROS	<u>0</u>
<b>FIJO</b>	<b>9,777,936</b>	<b>PATRIMONIO</b>	<b>16,588,286</b>
BIENES MUEBLES	9,777,936	BIENES MUEBLES E INMUEBLES	4,888,843
BIENES INMUEBLES	0	RESULTADO DE EJERCICIOS ANTERIORES	9,587,551
OBRAS EN PROCESO	<u>0</u>	RESULTADO DEL EJERCICIO	<u>2,111,892</u>
<b>DIFERIDO</b>	<b>0</b>		
ANTICIPOS	<u>0</u>		
<b>TOTAL ACTIVO</b>	<b>16,588,286</b>	<b>TOTAL PASIVO Y PATRIMONIO</b>	<b>16,588,286</b>

  
**NESTOR FLORES HERNÁNDEZ**  
 DIRECTOR GENERAL


  
**RODOLFO SÁNCHEZ CANTOR**  
 JEFE DEL DEPARTAMENTO DE ADMINISTRACIÓN Y FINANZAS




**GOBIERNO DEL ESTADO DE TLAXCALA**  
**INSTITUTO TLAQUECALTECA PARA PERSONAS CON DISCAPACIDAD**

ESTADO DE INGRESOS Y EGRESOS POR EL PERIODO COMPRENDIDO  
 DEL 01 DE ENERO AL 31 DE DICIEMBRE DE 2017  
 ( PESOS )

<b>INGRESOS</b>		
<b>DERIVADOS DE TRANSFERENCIAS ESTATALES</b>		<b>16,822,185</b>
PARTICIPACIONES	<u>16,822,185</u>	
<b>DERIVADOS DE TRANSFERENCIAS FEDERALES</b>		<b>0</b>
CONVENIOS	0	
RAMO XXXIII	<u>0</u>	
<b>PROPIOS</b>		<b>4</b>
DERECHOS	0	
PRODUCTOS	0	
APROVECHAMIENTOS	<u>4</u>	
<b>TOTAL INGRESOS</b>		<b>16,822,189</b>
<b>EGRESOS</b>		
<b>GASTO CORRIENTE</b>		<b>6,703,327</b>
SERVICIOS PERSONALES	4,611,767	
GASTO OPERATIVO	<u>2,091,560</u>	
MATERIALES Y SUMINISTROS	591,868	
SERVICIOS GENERALES	<u>1,499,692</u>	
<b>TRANSFERENCIAS</b>		<b>4,863,845</b>
<b>INVERSION PUBLICA</b>		<b>0</b>
BIENES MUEBLES E INMUEBLES	0	
OBRA PUBLICA	<u>0</u>	
<b>TOTAL EGRESOS</b>		<b>11,567,172</b>
<b>SUPERAVIT</b>		<b>5,255,017</b>

  
 MTRA. MARÍA CELIA CONCEPCIÓN SÁNCHEZ ISLAS  
 JEFE DEL DEPARTAMENTO ADMINISTRATIVO


  
 MTRA. MARÍA DEL CARMEN MAZARRASA CORONA  
 DIRECTORA GENERAL

## GOBIERNO DEL ESTADO DE TLAXCALA

### INSTITUTO TLAXCALTECA PARA PERSONAS CON DISCAPACIDAD

ESTADO DE ORIGEN Y APLICACIÓN DE RECURSOS POR EL PERIODO COMPRENDIDO  
DEL 01 DE ENERO AL 31 DE DICIEMBRE DE 2017  
( PESOS )

ORIGEN		APLICACIÓN	
DERIVADOS DE TRANSFERENCIAS ESTATALES	16,822,185	GASTO CORRIENTE	6,703,327
PARTICIPACIONES	16,822,185	SERVICIOS PERSONALES	4,611,767
DERIVADOS DE TRANSFERENCIAS FEDERALES	0	GASTO OPERATIVO	2,091,560
CONVENIOS	0	MATERIALES Y SUMINISTROS	591,868
RAMO XXXIII	0	SERVICIOS GENERALES	1,499,692
PROPIOS	4	TRANSFERENCIAS	4,863,845
DERECHOS	0	INVERSION PUBLICA	0
PRODUCTOS	0	BIENES MUEBLES E INMUEBLES	0
APROVECHAMIENTOS	4	OBRA PUBLICA	0
<b>TOTAL INGRESOS</b>	<b>16,822,189</b>	<b>TOTAL EGRESOS</b>	<b>11,567,172</b>
OTROS ORÍGENES	0	OTRAS APLICACIONES	2,574,810
PROVEEDORES POR PAGAR A CORTO PLAZO	0	BIENES MUEBLES	2,559,908
		RESULTADO DE EJERCICIOS ANTERIORES	14,902
<b>TOTAL ORIGENES</b>	<b>16,822,189</b>	<b>TOTAL APLICACIONES</b>	<b>14,141,982</b>
DISPONIBLE AL 31 DE DICIEMBRE DE 2016	17,570	DISPONIBLE AL 31 DE DICIEMBRE DE 2017	2,697,777
<b>TOTAL GENERAL</b>	<b>16,839,759</b>	<b>TOTAL GENERAL</b>	<b>16,839,759</b>


  
 MTRA. MARÍA CELIA CONCEPCIÓN SÁNCHEZ ISLAS  
 JEFE DEL DEPARTAMENTO ADMINISTRATIVO


  
 MTRA. MARÍA DEL CÁRMEN MAZARRASA CORONA  
 DIRECTORA GENERAL

**GOBIERNO DEL ESTADO DE TLAXCALA**  
**INSTITUTO TLAXCALTECA PARA PERSONAS CON DISCAPACIDAD**

ESTADO DE SITUACION FINANCIERA  
 AL 31 DE DICIEMBRE DE 2017  
 ( PESOS )

<b>ACTIVO</b>			<b>PASIVO Y PATRIMONIO</b>
<b>CIRCULANTE</b>		<b>2,697,777</b>	<b>A CORTO PLAZO</b>
FONDO FIJO	0		FONDO EN ADMON EN CUENTA DE TERCEROS
BANCOS	2,697,777		PROVEEDORES POR PAGAR A CORTO PLAZO
DEUDORES DIVERSOS	0		<u>0</u>
CUENTAS POR COBRAR A CORTO PLAZO	<u>0</u>		
<b>FIJO</b>		<b>4,612,593</b>	<b>PATRIMONIO</b>
BIENES MUEBLES	4,612,593		BIENES MUEBLES E INMUEBLES
BIENES INMUEBLES	0		RESULTADO DE EJERCICIOS ANTERIORES
OBRAS EN PROCESO	<u>0</u>		RESULTADO DEL EJERCICIO
<b>DIFERIDO</b>		<b>0</b>	<u>5,255,017</u>
			<b>7,310,370</b>
<b>TOTAL ACTIVO</b>			<b>TOTAL PASIVO Y PATRIMONIO</b>
		<b>7,310,370</b>	<b>7,310,370</b>

  
**MTRA. MARÍA CELIA CONCEPCIÓN SÁNCHEZ ISLAS**  
 JEFE DEL DEPARTAMENTO ADMINISTRATIVO

  
**MTRA. MARÍA DEL CARMEN MAZARRASA CORONA**  
 DIRECTORA GENERAL

ESTADO DE INGRESOS Y EGRESOS POR EL PERIODO COMPRENDIDO  
 DEL 01 DE ENERO AL 31 DE DICIEMBRE DE 2017  
 ( PESOS )

<b>INGRESOS</b>		
<b>DERIVADOS DE TRANSFERENCIAS ESTATALES</b>		<b>9,986,761</b>
PARTICIPACIONES	<u>9,986,761</u>	
<b>DERIVADOS DE TRANSFERENCIAS FEDERALES</b>		<b>10,180,746</b>
CONVENIOS	10,180,746	
RAMO XXXIII	0	
<b>PROPIOS</b>		<b>57,956</b>
DERECHOS	46,000	
PRODUCTOS	11,956	
APROVECHAMIENTOS	<u>0</u>	
<b>TOTAL INGRESOS</b>		<b>20,225,463</b>
<b>EGRESOS</b>		
<b>GASTO CORRIENTE</b>		<b>20,717,408</b>
SERVICIOS PERSONALES	17,375,510	
GASTO OPERATIVO	<u>3,341,898</u>	
MATERIALES Y SUMINISTROS	966,445	
SERVICIOS GENERALES	<u>2,375,453</u>	
<b>TRANSFERENCIAS</b>		<b>27,720</b>
<b>INVERSION PUBLICA</b>		<b>0</b>
BIENES MUEBLES E INMUEBLES		
OBRA PUBLICA	<u>0</u>	
<b>TOTAL EGRESOS</b>		<b>20,745,128</b>
<b>DEFICIT</b>		<b>519,665</b>

C.P. ANIBAL GONZALEZ HARO  
 DIRECTOR GENERAL DEL ITST



C.P. MARICELA GONZALEZ CRUZ  
 SUBDIRECTORA DE SERVICIOS ADMINISTRATIVOS





ESTADO DE ORIGEN Y APLICACIÓN DE RECURSOS POR EL PERIODO COMPRENDIDO  
 DEL 01 DE ENERO AL 31 DE DICIEMBRE DE 2017  
 ( PESOS )

ORIGEN		APLICACIÓN	
DERIVADOS DE TRANSFERENCIAS ESTATALES	9,986,761	GASTO CORRIENTE	20,717,408
PARTICIPACIONES	9,986,761	SERVICIOS PERSONALES	17,375,510
DERIVADOS DE TRANSFERENCIAS FEDERALES	10,180,746	GASTO OPERATIVO	3,341,898
CONVENIOS	10,180,746	MATERIALES Y SUMINISTROS	966,445
RAMO XXXIII	0	SERVICIOS GENERALES	2,375,453
PROPIOS	57,956	TRANSFERENCIAS	27,720
DERECHOS	46,000	INVERSION PUBLICA	0
PRODUCTOS	11,956	BIENES MUEBLES E INMUEBLES	0
APROVECHAMIENTOS	0	OBRA PUBLICA	0
<b>TOTAL INGRESOS</b>	<b>20,225,463</b>	<b>TOTAL EGRESOS</b>	<b>20,745,128</b>
OTROS ORIGENES	537,079	OTRAS APLICACIONES	3,033,312
FONDO EN ADMINISTRACION A CUENTA DE TERCEROS	537,079	DEUDORES DIVERSOS	819
		BIENES MUEBLES	20,932
		ACREEDORES DIVERSOS	30,749
		RESULTADO DE EJERCICIOS ANTERIORES	2,980,812
<b>TOTAL ORIGENES</b>	<b>20,762,542</b>	<b>TOTAL APLICACIONES</b>	<b>23,778,440</b>
DISPONIBLE AL 31 DE DICIEMBRE DE 2016	21,389,609	DISPONIBLE AL 31 DE DICIEMBRE DE 2017	18,373,711
<b>TOTAL GENERAL</b>	<b>42,152,151</b>	<b>TOTAL GENERAL</b>	<b>42,152,151</b>

C.P. ANIBAL GEORGE HARO  
 DIRECTOR GENERAL DEL ITST

C.P. MARICRUZ VAZQUEZ CRUZ  
 SUBDIRECTORA DE SERVICIOS ADMINISTRATIVOS



**ESTADO DE SITUACION FINANCIERA**  
**AL 31 DE DICIEMBRE DE 2017**  
**( PESOS )**

ACTIVO		PASIVO Y PATRIMONIO	
<b>CIRCULANTE</b>		<b>A CORTO PLAZO</b>	
BANCOS	18,373,711	PROVEEDORES	0
INVERSIONES	0	ACREEDORES DIVERSOS	61,693
DEUDORES DIVERSOS	<u>1,395</u>	FONDO EN ADMON A CTA DE 3ROS	<u>627,973</u>
	<b>18,375,106</b>		<b>689,666</b>
<b>FIJO</b>		<b>PATRIMONIO</b>	
BIENES MUEBLES	23,241,247	BIENES MUEBLES E INMUEBLES	36,114,188
BIENES INMUEBLES	<u>21,762,917</u>	RESULTADO DE EJERCICIOS ANTERIORES	27,095,081
	<b>45,004,164</b>	RESULTADO DEL EJERCICIO	<u>-519,665</u>
			<b>62,689,604</b>
<b>TOTAL ACTIVO</b>	<b>63,379,270</b>	<b>TOTAL PASIVO Y PATRIMONIO</b>	<b>63,379,270</b>

  
 C.P. ANIBAL GEORGE HARO  
 DIRECTOR GENERAL DEL ITST

  
 C.P. MARIA RUIZ TAQUEZ CRUZ  
 SUBDIRECTORA DE SERVICIOS ADMINISTRATIVOS

ESTADO DE INGRESOS Y EGRESOS POR EL PERIODO COMPRENDIDO  
DEL 01 DE ENERO AL 31 DE DICIEMBRE DE 2017  
( PESOS )

<b>INGRESOS</b>		
<b>DERIVADOS DE TRANSFERENCIAS ESTATALES</b>		<b>187,011,998</b>
PARTICIPACIONES	187,011,998	
<b>DERIVADOS DE TRANSFERENCIAS FEDERALES</b>		<b>2,403,083,237</b>
CONVENIOS	809,893,129	
RAMO XXXIII	1,593,190,108	
<b>PROPIOS</b>		<b>641,072</b>
DERECHOS	270,001	
PRODUCTOS	371,071	
APROVECHAMIENTOS	0	
<b>TOTAL INGRESOS</b>		<b>2,590,736,307</b>
<b>EGRESOS</b>		
<b>GASTO CORRIENTE</b>		<b>2,529,586,180</b>
SERVICIOS PERSONALES	2,053,737,806	
GASTO OPERATIVO	475,848,374	
MATERIALES Y SUMINISTROS	316,591,188	
SERVICIOS GENERALES	159,257,186	
<b>TRANSFERENCIAS</b>		<b>24,965,405</b>
<b>INVERSION PUBLICA</b>		<b>0</b>
BIENES MUEBLES E INMUEBLES	0	
OBRA PUBLICA	0	
<b>TOTAL EGRESOS</b>		<b>2,554,551,585</b>
<b>SIJPERAVIT</b>		<b>36,184,722</b>
 DR. ALBERTO JONGUITUD FALCÓN SECRETARIO DE SALUD Y DIRECTOR GENERAL DEL O.P.D. SALUD DE TLAXCALA		 LAE. MARIO HERNANDEZ RAMIREZ DIRECTOR DE ADMINISTRACIÓN DE LA SECRETARÍA DE SALUD Y O.P.D. SALUD DE TLAXCALA



ESTADO DE ORIGEN Y APLICACIÓN DE RECURSOS POR EL PERIODO COMPRENDIDO  
 DEL 01 DE ENERO AL 31 DE DICIEMBRE DE 2017  
 ( PESOS )

ORIGEN		APLICACIÓN	
DERIVADOS DE TRANSFERENCIAS ESTATALES	187,011,998	GASTO CORRIENTE	2,529,586,180
PARTICIPACIONES	187,011,998	SERVICIOS PERSONALES	2,053,737,806
DERIVADOS DE TRANSFERENCIAS FEDERALES	2,403,083,237	GASTO OPERATIVO	475,848,374
CONVENIOS	809,893,129	MATERIALES Y SUMINISTROS	316,591,188
RAMO XXXIII	1,593,190,108	SERVICIOS GENERALES	159,257,186
PROPIOS	641,072	TRANSFERENCIAS	24,965,405
DERECHOS	270,001	INVERSION PUBLICA	0
PRODUCTOS	371,071	BIENES MUEBLES E INMUEBLES	0
APROVECHAMIENTOS	0	OBRA PUBLICA	0
<b>TOTAL INGRESOS</b>	<b>2,590,736,307</b>	<b>TOTAL EGRESOS</b>	<b>2,554,551,585</b>
OTROS ORIGENES	245,693,053	OTRAS APLICACIONES	280,218,809
DEUDORES DIVERSOS	78,961	BIENES MUEBLES	114,239,864
CUENTAS POR COBRAR	32,216,052	BIENES INMUEBLES	9,705,995
PROVEEDORES	60,674,553	FONDO EN ADMON A CTA DE TERCEROS	1,248,483
RESULTADO DE EJERCICIOS ANTERIORES	152,723,487	RESULTADO DEL EJERCICIO	155,024,467
<b>TOTAL ORIGENES</b>	<b>2,836,429,360</b>	<b>TOTAL APLICACIONES</b>	<b>2,834,770,394</b>
DISPONIBLE AL 31 DE DICIEMBRE DE 2016	88,777,034	DISPONIBLE AL 31 DE DICIEMBRE DE 2017	90,436,000
<b>TOTAL GENERAL</b>	<b>2,925,206,394</b>	<b>TOTAL GENERAL</b>	<b>2,925,206,394</b>

DR. ALBERTO JONGUITUD FALCÓN

SECRETARIO DE SALUD Y DIRECTOR GENERAL DEL O.P.D. SALUD DE TLAXCALA

LAE. MARIO HERNANDEZ RAMIREZ

DIRECTOR DE ADMINISTRACIÓN DE LA SECRETARÍA DE SALUD Y O.P.D. SALUD DE TLAXCALA



**GOBIERNO DEL ESTADO DE TLAXCALA**  
**SECRETARIA DE SALUD - O.P.D. SALUD DE TLAXCALA**

ESTADO DE SITUACION FINANCIERA  
 AL 31 DE DICIEMBRE DE 2017  
 ( PESOS )

**ACTIVO**


<b>CIRCULANTE</b>		<b>124,764,434</b>
FONDO FIJO	0	
BANCOS	90,436,000	
INVERSIONES	0	
ALMACEN	0	
DEUDORES DIVERSOS	3,079,282	
CUENTAS POR COBRAR	<u>31,249,152</u>	
<b>FIJO</b>		<b>2,983,259,639</b>
BIENES MUEBLES	575,515,709	
BIENES INMUEBLES	<u>2,407,743,930</u>	


**PASIVO Y PATRIMONIO**

<b>A CORTO PLAZO</b>		<b>193,173,312</b>
PROVEEDORES	133,615,979	
FONDO EN ADMON A CTA DE 3ROS	<u>59,557,333</u>	
<b>PATRIMONIO</b>		<b>2,914,850,761</b>
BIENES MUEBLES E INMUEBLES	2,538,265,385	
RESULTADO DE EJERCICIOS ANTERIORES	340,400,654	
RESULTADO DEL EJERCICIO	<u>36,184,722</u>	

**TOTAL ACTIVO 3,108,024,073**


**TOTAL PASIVO Y PATRIMONIO 3,108,024,073**

  
**DR. ALBERTO JONGUITUD FALCÓN**  
 SECRETARIO DE SALUD Y DIRECTOR GENERAL DEL O.P.D. SALUD  
 DE TLAXCALA

  
**LAE. MARIO HERNÁNDEZ RAMÍREZ**  
 DIRECTOR DE ADMINISTRACIÓN DE LA SECRETARÍA DE SALUD Y  
 O.P.D. SALUD DE TLAXCALA

ESTADO DE INGRESOS Y EGRESOS POR EL PERIODO COMPRENDIDO  
 DEL 01 DE ENERO AL 31 DE DICIEMBRE DE 2017  
 ( PESOS )


<b>INGRESOS</b>		
<b>DERIVADOS DE TRANSFERENCIAS ESTATALES</b>		<b>26,667,370</b>
PARTICIPACIONES	0	
APOYO ESTATAL EXTRAORDINARIO	<u>26,667,370</u>	
<b>DERIVADOS DE TRANSFERENCIAS FEDERALES</b>		<b>0</b>
CONVENIOS	0	
RAMO XXXIII	<u>0</u>	
<b>PROPIOS</b>		<b>248,588,439</b>
DERECHOS	241,995,556	
PRODUCTOS	6,341,055	
APROVECHAMIENTOS	<u>251,828</u>	
<b>TOTAL INGRESOS</b>		<b>275,255,809</b>
<b>EGRESOS</b>		
<b>GASTO CORRIENTE</b>		<b>10,269,548</b>
SERVICIOS PERSONALES	8,918,757	
GASTO OPERATIVO	<u>1,350,791</u>	
MATERIALES Y SUMINISTROS	396,956	
SERVICIOS GENERALES	<u>953,835</u>	
<b>TRANSFERENCIAS</b>		<b>254,555,003</b>
<b>INVERSION PUBLICA</b>		<b>0</b>
BIENES MUEBLES E INMUEBLES	0	
OBRA PUBLICA	<u>0</u>	
<b>TOTAL EGRESOS</b>		<b>264,824,551</b>
<b>SUPERAVIT</b>		<b>10,431,258</b>

  
 LIC. ROBERTO ARMAS ARAMBURU  
 DIRECTOR GENERAL

  
 LIC. OMAR FDÓ. SAUCEDO MACÍAS VALADEZ  
 DIRECTOR ADMINISTRATIVO

ESTADO DE ORIGEN Y APLICACIÓN DE RECURSOS POR EL PERIODO COMPRENDIDO  
 DEL 01 DE ENERO AL 31 DE DICIEMBRE DE 2017  
 ( PESOS )

ORIGEN		APLICACIÓN	
<b>DERIVADOS DE TRANSFERENCIAS ESTATALES</b>	26,667,370	<b>GASTO CORRIENTE</b>	10,269,548
PARTICIPACIONES	0	SERVICIOS PERSONALES	8,918,757
APOYO ESTATAL EXTRAORDINARIO	26,667,370	GASTO OPERATIVO	1,350,791
	0	MATERIALES Y SUMINISTROS	396,956
<b>DERIVADOS DE TRANSFERENCIAS FEDERALES</b>		SERVICIOS GENERALES	953,835
CONVENIOS	0	<b>TRANSFERENCIAS</b>	254,555,003
RAMO XXXIII	0	<b>INVERSION PUBLICA</b>	0
<b>PROPIOS</b>	248,588,439	BIENES MUEBLES E INMUEBLES	0
DERECHOS	241,995,556	OBRA PUBLICA	0
PRODUCTOS	6,341,055		
APROVECHAMIENTOS	251,828		
<b>TOTAL INGRESOS</b>	<b>275,255,809</b>	<b>TOTAL EGRESOS</b>	<b>264,824,551</b>
<b>OTROS ORIGENES</b>	21,293,121	<b>OTRAS APLICACIONES</b>	46,873,271
ACREEDORES DIVERSOS	21,293,121	CUENTAS POR COBRAR	11,234,515
		BIENES MUEBLES	3,799
		FONDO EN ADMONS AN CTA DE 3ROS	25,685
		RESULTADO DE EJERCICIOS ANTERIORES	35,609,272
<b>TOTAL ORIGENES</b>	<b>296,548,930</b>	<b>TOTAL APLICACIONES</b>	<b>311,697,822</b>
DISPONIBLE AL 31 DE DICIEMBRE DE 2016	215,862,084	DISPONIBLE AL 31 DE DICIEMBRE DE 2017	200,713,192
<b>TOTAL GENERAL</b>	<b>512,411,014</b>	<b>TOTAL GENERAL</b>	<b>512,411,014</b>


  
 LIC. ROBERTO ARMAS ARÁMBURU  
 DIRECTOR GENERAL


  
 LIC. OMAR FDO. SALCEDO MACÍAS VALADEZ  
 DIRECTOR ADMINISTRATIVO

**GOBIERNO DEL ESTADO DE TLAXCALA**  
**DIRECCION DE PENSIONES CIVILES DEL ESTADO DE TLAXCALA**

**ESTADO DE SITUACION FINANCIERA**  
**DEL 01 DE ENERO AL 31 DE DICIEMBRE DE 2017**  
**( PESOS )**

ACTIVO		PASIVO Y PATRIMONIO	
<b>CIRCULANTE</b>	<b>309,886,988</b>	<b>A CORTO PLAZO</b>	<b>172,286,616</b>
FONDO FIJO	0	ACREEDORES DIVERSOS	171,974,616
BANCOS	200,713,192	FONDO EN ADMON A CTA DE 3ROS	<u>312,000</u>
INVERSIONES	0		
CUENTAS POR COBRAR	<u>109,173,796</u>		
<b>FIJO</b>	<b>34,218,842</b>	<b>PATRIMONIO</b>	<b>171,819,214</b>
BIENES MUEBLES	2,188,514	PATRIMONIO	34,215,043
BIENES INMUEBLES	<u>32,030,328</u>	RESULTADO DE EJERCICIOS ANTERIORES	127,172,913
		RESULTADO DEL EJERCICIO	<u>10,431,258</u>
<b>DIFERIDO</b>	<b>0</b>		
FIDEICOMISO DE VIVIENDA Y FRACCIONAMIENTO	<u>0</u>		
<b>TOTAL ACTIVO</b>	<b>344,105,830</b>	<b>TOTAL PASIVO Y PATRIMONIO</b>	<b>344,105,830</b>

  
 LIC. ROBERTO ARMAS ARÁMBURU  
 DIRECTOR GENERAL

  
 LIC. OMAR FDD. SAUCEDO MACÍAS VALADEZ  
 DIRECTOR ADMINISTRATIVO



ESTADO DE INGRESOS Y EGRESOS POR EL PERIODO COMPRENDIDO  
 DEL 01 DE ENERO AL 31 DE DICIEMBRE DE 2017  
 ( PESOS )

INGRESOS	
DERIVADOS DE TRANSFERENCIAS ESTATALES	266,863,550
PARTICIPACIONES	266,863,550
DERIVADOS DE TRANSFERENCIAS FEDERALES	707,582,955
CONVENIOS	707,582,955
PROPIOS	6,617,597
DERECHOS	0
PRODUCTOS	6,613,782
APROVECHAMIENTOS	3,815
<b>TOTAL INGRESOS</b>	<b>981,064,102</b>
EGRESOS	
GASTO CORRIENTE	391,963,671
SERVICIOS PERSONALES	33,823,272
GASTO OPERATIVO	358,140,399
MATERIALES Y SUMINISTROS	287,454,166
SERVICIOS GENERALES	70,615,657
DEPRECIACIÓN DE BIENES MUEBLES	70,576
TRANSFERENCIAS	584,004,087
INVERSIÓN PÚBLICA	0
<b>TOTAL EGRESOS</b>	<b>975,967,758</b>
<b>SUPERAVIT</b>	<b>5,096,344</b>

DR. JOSÉ HIPÓLITO SÁNCHEZ HERNÁNDEZ  
 DIRECTOR GENERAL

C.P. GIOVANNA DY AGUILAR MEZA  
 SUBDIRECTORA DE ADMINISTRACIÓN Y FINANCIAMIENTO

**GOBIERNO DEL ESTADO DE TLAXCALA**  
**O.P.D. RÉGIMEN ESTATAL DE PROTECCIÓN SOCIAL EN SALUD EN TLAXCALA**

ESTADO DE ORIGEN Y APLICACIÓN DE RECURSOS POR EL PERIODO COMPRENDIDO  
 DEL 01 DE ENERO AL 31 DE DICIEMBRE DE 2017  
 ( PESOS )

ORIGEN		APLICACIÓN	
<b>DERIVADOS DE TRANSFERENCIAS ESTATALES</b>	266,863,550	<b>GASTO CORRIENTE</b>	391,963,671
PARTICIPACIONES	266,863,550	SERVICIOS PERSONALES	33,823,272
	<b>707,582,955</b>	GASTO OPERATIVO	358,140,399
<b>DERIVADOS DE TRANSFERENCIAS FEDERALES</b>		MATERIALES Y SUMINISTROS	287,454,166
CONVENIOS	707,582,955	SERVICIOS GENERALES	70,615,657
	<b>6,617,597</b>	DEPRECIACIÓN DE BIENES MUEBLES	70,576
<b>PROPIOS</b>		<b>TRANSFERENCIAS</b>	584,004,087
DERECHOS	-	TRANSFERENCIAS OTORGADAS A ORGANISMOS	584,004,087
PRODUCTOS	6,613,782	<b>INVERSIÓN PÚBLICA</b>	
APROVECHAMIENTOS	3,815	BIENES MUEBLES E INMUEBLES	-
		OBRA PÚBLICA	-
<b>TOTAL INGRESOS</b>	<b>981,064,102</b>	<b>TOTAL EGRESOS</b>	<b>975,967,758</b>
<b>OTROS ORÍGENES</b>	196,276,206	<b>OTRAS APLICACIONES</b>	209,808,130
DEUDORES DIVERSOS POR COBRAR A CORTO PLAZO	86,469,469	ACTIVOS INTANGIBLES	481,268
BIENES MUEBLES	75,656,634	DEPRECIACIÓN ACUMULADA DE BIENES MUEBLES	1,822,240
OBRAS EN PROCESO	33,219,549	PROVEEDORES POR PAGAR A CORTO PLAZO	32,509,369
RETENCIONES Y CONTRIBUCIONES POR PAGAR A CORTO PLAZO	930,554	TRANSFERENCIAS OTORGADAS POR PAGAR A CORTO PLAZO	47,684,287
		DONACIÓN DE CAPITAL	2,974,920
		RESULTADO DE EJERCICIOS ANTERIORES	51,117,227
		RECTIFICACIONES DE RESULTADO DEL EJERCICIO ANTERIOR	73,218,819
<b>TOTAL ORIGENES</b>	<b>1,177,340,308</b>	<b>TOTAL APLICACIONES</b>	<b>1,185,775,888</b>
DISPONIBLE AL 31 DE DICIEMBRE DE 2016	17,338,197	DISPONIBLE AL 31 DE DICIEMBRE DE 2017	8,902,617
<b>TOTAL GENERAL</b>	<b>1,194,678,505</b>	<b>TOTAL GENERAL</b>	<b>1,194,678,505</b>

DR. JOSÉ HIPÓLITO SÁNCHEZ HERNÁNDEZ  
 DIRECTOR GENERAL

C.P. GIOVANNA DY AGUILAR MEZA  
 SUBDIRECTORA DE ADMINISTRACIÓN Y FINANCIAMIENTO

**ESTADO DE SITUACIÓN FINANCIERA**  
**AL 31 DE DICIEMBRE DE 2017**  
**( PESOS )**

<b>ACTIVO</b>		<b>PASIVO Y PATRIMONIO</b>	
<b>CIRCULANTE</b>	<b>8,995,420</b>	<b>A CORTO PLAZO</b>	<b>8,992,245</b>
BANCOS/TESORERÍA	8,902,617	SERVICIOS PERSONALES POR PAGAR A CORTO PLAZO	0
DEUDORES DIVERSOS POR COBRAR A CORTO PLAZO	<u>92,803</u>	PROVEEDORES POR PAGAR A CORTO PLAZO	6,244,640
		TRANSFERENCIAS OTORGADAS POR PAGAR A CORTO PLAZO	1,548,956
		RETENCIONES Y CONTRIBUCIONES POR PAGAR A CORTO PLAZO	1,198,649
		OTRAS CUENTAS POR PAGAR A CORTO PLAZO	<u>0</u>
<b>NO CIRCULANTE</b>	<b>6,421,656</b>	<b>PATRIMONIO</b>	<b>6,424,831</b>
BIENES MUEBLES	5,900,388	DONACIÓN DE CAPITAL	1,019,689
OBRAS EN PROCESO	0	RECTIFICACIONES DE RESULTADO DE EJERCICIOS ANTERIORES	0
ACTIVO INTANGIBLE	521,268	RESULTADO DE EJERCICIOS ANTERIORES	308,798
DEPRECIACION ACUMULADA DE BIENES MUEBLES	<u>0</u>	RESULTADO DEL EJERCICIO	<u>5,096,344</u>
<b>TOTAL ACTIVO</b>	<b>15,417,076</b>	<b>TOTAL PASIVO Y PATRIMONIO</b>	<b>15,417,076</b>

**DR. JOSÉ HIPÓLITO SÁNCHEZ HERNÁNDEZ**  
 DIRECTOR GENERAL

**C.P. GIOVANNA DY AGUILAR MEZA**  
 SUBDIRECTORA DE ADMINISTRACIÓN Y FINANCIAMIENTO

ESTADO DE INGRESOS Y EGRESOS POR EL PERIODO COMPRENDIDO  
DEL 01 DE ENERO AL 31 DE DICIEMBRE DE 2017  
( PESOS )

<b>INGRESOS</b>		
<b>DERIVADOS DE TRANSFERENCIAS ESTATALES</b>		<b>42,306,000</b>
PARTICIPACIONES	42,306,000	
<b>DERIVADOS DE TRANSFERENCIAS FEDERALES</b>		<b>199,764,196</b>
CONVENIOS	199,764,196	
RAMO XXXIII	0	
<b>PROPIOS</b>		<b>16,139,646</b>
DERECHOS	15,896,502	
PRODUCTOS	243,144	
APROVECHAMIENTOS	0	
<b>TOTAL INGRESOS</b>		<b>258,209,842</b>
<b>EGRESOS</b>		
<b>GASTO CORRIENTE</b>		<b>272,736,747</b>
SERVICIOS PERSONALES	71,123,100	
GASTO OPERATIVO	201,613,647	
MATERIALES Y SUMINISTROS	9,422,487	
SERVICIOS GENERALES	192,191,160	
<b>TRANSFERENCIAS</b>		<b>291,001</b>
<b>INVERSION PUBLICA</b>		<b>5,573,478</b>
BIENES MUEBLES E INMUEBLES	4,924,582	
OBRA PUBLICA	648,896	
<b>TOTAL EGRESOS</b>		<b>278,601,226</b>
<b>DEFICIT</b>		<b>-20,391,384</b>

MTRO. NARCISO XICOHTÉNCATL ROJAS



MTRA. IMELDA SILVA SAMPEDRO





ESTADO DE ORIGEN Y APLICACIÓN DE RECURSOS POR EL PERIODO COMPRENDIDO  
 DEL 01 DE ENERO AL 31 DE DICIEMBRE DE 2017  
 ( PESOS )

ORIGEN		APLICACIÓN	
DERIVADOS DE TRANSFERENCIAS ESTATALES	42,306,000	GASTO CORRIENTE	272,736,747
PARTICIPACIONES	42,306,000	SERVICIOS PERSONALES	71,123,100
DERIVADOS DE TRANSFERENCIAS FEDERALES	199,764,196	GASTO OPERATIVO	201,613,647
CONVENIOS	199,764,196	MATERIALES Y SUMINISTROS	9,422,487
RAMO XXXIII	0	SERVICIOS GENERALES	192,191,160
PROPIOS	16,139,646	TRANSFERENCIAS	291,001
DERECHOS	15,896,502	INVERSION PUBLICA	5,573,478
PRODUCTOS	243,144	BIENES MUEBLES E INMUEBLES	4,924,582
APROVECHAMIENTOS	0	OBRA PUBLICA	648,896
<b>TOTAL INGRESOS</b>	<b>258,209,842</b>	<b>TOTAL EGRESOS</b>	<b>278,601,226</b>
OTROS ORÍGENES	15,561,937	OTRAS APLICACIONES	35,564,528
DEUDORES DIVERSOS	80,000	BIENES MUEBLES	6,176,335
SUBSIDIO AL EMPLEO	3,698	BIENES INMUEBLES	8,886,201
OBRA EN PROCESO	6,703,259	PROVEEDORES	14,051,622
ACREEDORES DIVERSO	1,450	RESULTADO DE EJERCICIOS ANTERIORES	2,848,744
FONDOS EN ADMON CTA TERCEROS	414,256	OBLIGACIONES CONTINGENTES	3,601,626
PATRIMONIO	8,359,274		
<b>TOTAL ORIGENES</b>	<b>273,771,779</b>	<b>TOTAL APLICACIONES</b>	<b>314,165,754</b>
DISPONIBLE AL 31 DE DICIEMBRE DE 2016	52,973,102	DISPONIBLE AL 31 DE DICIEMBRE 2017	12,579,127
<b>TOTAL GENERAL</b>	<b>326,744,881</b>	<b>TOTAL GENERAL</b>	<b>326,744,881</b>

MTR. NARCISO XICHTÉNCATL ROJAS



MTRA. IMELDA SILVA SAMPEDRO



ESTADO DE SITUACION FINANCIERA  
 AL 31 DE DICIEMBRE DE 2017  
 ( PESOS )

ACTIVO		PASIVO Y PATRIMONIO	
<b>CIRCULANTE</b>	<b>12,579,127</b>	<b>A CORTO PLAZO</b>	<b>1,306,962</b>
FONDO REVOLVENTE	0	PROVEEDORES	683,356
BANCOS	2,232,355	ACREEDORES DIVERSOS	1,450
INVERSIONES	10,346,772	FONDO EN ADMON A CTA DE 3ROS	622,156
DEUDORES DIVERSOS	0		
SUBSIDIO AL EMPLEO	0		
<b>FIJO</b>	<b>393,811,268</b>	<b>PATRIMONIO</b>	<b>405,083,433</b>
BIENES MUEBLES	100,660,010	OBLIGACIONES CONTINGENTES	15,477,126
BIENES INMUEBLES	239,753,778	BIENES MUEBLES E INMUEBLES	393,811,268
OBRA EN PROCESO	53,397,480	RESULTADO DE EJ ANT	16,186,423
		RESULTADO DEL EJERCICIO	-20,391,384
<b>DIFERIDO</b>	<b>0</b>		
ANTICIPOS	0		
<b>TOTAL ACTIVO</b>	<b>406,390,395</b>	<b>TOTAL PASIVO Y PATRIMONIO</b>	<b>406,390,395</b>

MTR. NARCISO XICOHTÉNCATL ROJAS



MTRA. IMELDA SILVA SAMPEDRO





ESTADO DE INGRESOS Y EGRESOS POR EL PERIODO COMPRENDIDO  
DEL 01 DE ENERO AL 31 DE DICIEMBRE 2017  
( PESOS )

INGRESOS		
DERIVADOS DE TRANSFERENCIAS ESTATALES		7,584,308
PARTICIPACIONES	7,584,308	
DERIVADOS DE TRANSFERENCIAS FEDERALES		7,232,864
CONVENIOS	7,232,864	
RAMO XXXII	0	
PROPIOS		57,664
DERECHOS	0	
PRODUCTOS	57,664	
<b>TOTAL INGRESOS</b>		<b>14,874,836</b>
EGRESOS		
GASTO CORRIENTE		12,642,465
SERVICIOS PERSONALES	9,800,817	
GASTO OPERATIVO	2,781,648	
MATERIALES Y SUMINISTROS	1,251,620	
SERVICIOS GENERALES	1,530,028	
TRANSFERENCIAS		689,500
BECAS	689,500	
INVERSION PUBLICA		0
BIENES MUEBLES E INMUEBLES	0	
OBRA PUBLICA	0	
<b>TOTAL EGRESOS</b>		<b>13,331,965</b>
<b>SUPERAVIT</b>		<b>1,542,871</b>

  
MTR. LEONCIO GONZALEZ FERNANDEZ  
RECTOR

  
**UPTrep**  
UNIVERSIDAD POLITÉCNICA  
DE TLAXCALA REGION PONIENTE  
CLAVE: 29EPO0002B  
RECTORÍA

  
ING. JOSÉ ANTONIO OLIVARES HERNÁNDEZ  
SECRETARÍA ADMINISTRATIVA  
CLAVE: 29EPO0002B

  
**UPTrep**  
UNIVERSIDAD POLITÉCNICA  
DE TLAXCALA REGION PONIENTE

**UNIVERSIDAD POLITÉCNICA DE TLAXCALA REGION PONIENTE**

**ESTADO DE ORIGEN Y APLICACIÓN DE RECURSOS POR EL PERIODO COMPRENDIDO  
 DEL 01 DE ENERO AL 31 DE DICIEMBRE 2017  
 ( PESOS )**

ORIGEN		
DERIVADOS DE TRANSFERENCIAS ESTATALES		7,584,308
PARTICIPACIONES	7,584,308	
DERIVADOS DE TRANSFERENCIAS FEDERALES		7,232,864
CONVENIOS	7,232,864	
RAMO XXXIII	0	
PROPIOS		57,664
DERECHOS	0	
PRODUCTOS	57,664	

**TOTAL INGRESOS 14,874,836**

OTROS ORIGENES		4,827,863
SUBSIDIO AL EMPLEO	944	
RESULTADO DE EJERCICIOS ANTERIORES	906,642	
DONACIONES	50	
CONSTRUCCION EN PROCESO	3,920,227	

**TOTAL ORIGENES 19,702,699**

DISPONIBLE AL 31 DE DICIEMBRE DE 2016 5,621,603

**TOTAL GENERAL 25,324,302**

Mtro. LEONCIO GONZALEZ FERNANDEZ  
 RECTOR

**UPTrep**  
 UNIVERSIDAD POLITÉCNICA  
 DE TLAXCALA REGION PONIENTE  
 CLAVE: 29EPO0002B  
 RECTORIA

APLICACIÓN		
GASTO CORRIENTE		12,642,465
SERVICIOS PERSONALES	9,860,817	
GASTO OPERATIVO	2,781,648	
MATERIALES Y SUMINISTROS	1,251,620	
SERVICIOS GENERALES	1,530,028	
TRANSFERENCIAS		689,500
BECAS	689,500	
INVERSION PUBLICA		0
BIENES MUEBLES E INMUEBLES	0	
OBRA PUBLICA	0	

**TOTAL EGRESOS 13,331,965**

OTRAS APLICACIONES		11,040,110
PROVEEDORES	5,602,961	
DEUDORES DIVERSOS	129,922	
BIENES MUEBLES	580,867	
ACREEDORES DIVERSOS	75,599	
FONDO EN ADMON A CTA DE 3ROS	730,534	
BIENES INMUEBLES	3,920,227	

**TOTAL APLICACIONES 24,372,075**

DISPONIBLE AL 31 DE DICIEMBRE DE 2017 952,227

**TOTAL GENERAL 25,324,302**

ING. JOSE ANTONIO OLIVARES HERNANDEZ  
 SECRETARIO ADMINISTRATIVO

**UPTrep**  
 UNIVERSIDAD POLITÉCNICA  
 DE TLAXCALA REGION PONIENTE  
 CLAVE: 29EPO0002B



ESTADO DE SITUACION FINANCIERA  
 AL 31 DE DICIEMBRE 2017  
 ( PESOS )

**ACTIVO**

CIRCULANTE		1,094,614
FONDO FIJO	18,834	
BANCOS	933,393	
DEUDORES DIVERSOS	129,922	
SUBSIDIO AL EMPLEO	12,465	

FIJO		37,171,956
BIENES MUEBLES	14,624,585	
BIENES INMUEBLES	22,547,371	
CONSTRUCCIONES EN PROCESO	0	

**TOTAL ACTIVO 38,266,570**

**PASIVO Y PATRIMONIO**

A CORTO PLAZO		48,547
PROVEEDORES	2,873	
ACREEDORES DIVERSOS	0	
FONDO EN ADMON A CTA DE 3ROS	45,674	

PATRIMONIO		38,218,023
BIENES MUEBLES E INMUEBLES	23,426,712	
RESULTADO DE EJERCICIOS ANTERIORES	12,603,390	
DONACIONES	145,050	
APORTACIONES AL PATRIMONIO	500,000	
RESULTADO DEL PERIODO	1,542,871	

**TOTAL PASIVO Y PATRIMONIO 38,266,570**

  
 UNIVERSIDAD POLITÉCNICA  
 DE TLAXCALA REGION PONIENTE  
 CLAVE: 29EPO0002B  
 RECTORIA  
 MTRO. LEONCIO GONZÁLEZ FERNÁNDEZ  
 RECTOR

  
 UNIVERSIDAD POLITÉCNICA  
 DE TLAXCALA REGION PONIENTE  
 SECRETARÍA ADMINISTRATIVA  
 CLAVE: 29EPO0002B  
 ING. JOSÉ ANTONIO OLIVARES HERNÁNDEZ  
 SECRETARIO ADMINISTRATIVO

ESTADO DE INGRESOS Y EGRESOS POR EL PERIODO COMPRENDIDO  
DEL 01 DE ENERO AL 31 DE DICIEMBRE DE 2017  
( PESOS )

**INGRESOS**

<b>DERIVADOS DE TRANSFERENCIAS ESTATALES</b>		<b>141,407,135</b>
PARTICIPACIONES	141,407,135	
<b>DERIVADOS DE TRANSFERENCIAS FEDERALES</b>		<b>5,452,451,975</b>
CONVENIOS	234,591,993	
RAMO XXXIII	5,217,859,982	
<b>PROPIOS</b>		<b>513,053</b>
DERECHOS	396,857	
PRODUCTOS	116,196	
INVERSIONES USET	0	
OTROS PRODUCTOS	116,196	
APROVECHAMIENTOS		0

**TOTAL INGRESOS**

**5,594,372,163**

**EGRESOS**

<b>GASTO CORRIENTE</b>		<b>5,555,101,105</b>
SERVICIOS PERSONALES	5,196,171,483	
GASTO OPERATIVO	358,929,622	
MATERIALES Y SUMINISTROS	170,290,147	
SERVICIOS GENERALES	188,639,475	
<b>TRANSFERENCIAS</b>		<b>6,395,325</b>
<b>INVERSION PUBLICA</b>		<b>0</b>
BIENES MUEBLES E INMUEBLES	0	
OBRA PUBLICA	0	

**TOTAL EGRESOS**

**5,561,496,430**

**SUPERAVIT**

**32,875,733**

DR. MANUEL CAMACHO HIGAREDA  
SECRETARIO DE EDUCACION PUBLICA  
DIRECTOR GENERAL DE LA USET  
DIRECCIÓN GENERAL

C.P. MARIA GUADALUPE GONZALEZ GONZALEZ  
DIRECTORA DE ADMINISTRACION Y FINANZAS  
DIRECCIÓN DE ADMINISTRACIÓN Y FINANZAS

ESTADO DE ORIGEN Y APLICACIÓN DE RECURSOS POR EL PERIODO COMPRENDIDO  
 DEL 01 DE ENERO AL 31 DE DICIEMBRE DE 2017  
 ( PESOS )

ORIGEN		APLICACIÓN	
DERIVADOS DE TRANSFERENCIAS ESTATALES	141,407,135	GASTO CORRIENTE	5,555,101,105
PARTICIPACIONES	141,407,135	SERVICIOS PERSONALES	5,196,171,483
DERIVADOS DE TRANSFERENCIAS FEDERALES	5,452,451,975	GASTO OPERATIVO	358,929,622
CONVENIOS	234,591,993	MATERIALES Y SUMINISTROS	170,290,147
RAMO XXXIII	5,217,859,982	SERVICIOS GENERALES	188,639,475
PROPIOS	513,053	TRANSFERENCIAS	6,395,325
DERECHOS	396,857	INVERSION PUBLICA	-
PRODUCTOS	116,196	BIENES MUEBLES E INMUEBLES	-
		OBRA PUBLICA	-
<b>TOTAL INGRESOS</b>	<b>5,594,372,163</b>	<b>TOTAL EGRESOS</b>	<b>5,561,496,430</b>
OTROS ORIGENES	89,051,536	OTRAS APLICACIONES	21,539,877
ACREEDORES DIVERSOS	76,920,891	BIENES MUEBLES	21,097,877
IMPUESTOS POR PAGAR	9,150,602	DEUDORES DIVERSOS	442,000
RESULTADO DE EJ ANTERIORES	2,980,043		

<b>TOTAL ORIGENES</b>	<b>5,683,423,699</b>
DISPONIBLE AL 31 DE DICIEMBRE DE 2016	23,696,392
<b>TOTAL GENERAL</b>	<b>5,707,120,091</b>

<b>TOTAL APLICACIONES</b>	<b>5,583,036,307</b>
DISPONIBLE AL 31 DE DICIEMBRE DE 2017	124,083,784
<b>TOTAL GENERAL</b>	<b>5,707,120,091</b>

ESTADOS UNIDOS MEXICANOS  
 UNIDAD DE SERVICIOS EDUCATIVOS  
 DR. MANUEL CAMACHO HIGARDO  
 SECRETARIO DE EDUCACION PUBLICA  
 DIRECCION GENERAL

ESTADOS UNIDOS MEXICANOS  
 C.P. MARÍA GUADALUPE ZAMORA RODRIGUEZ  
 DIRECTORA DE ADMINISTRACION Y FINANZAS  
 UNIDAD DE SERVICIOS EDUCATIVOS  
 DEL ESTADO DE TLAXCALA  
 DIRECCION DE ADMINISTRACION Y FINANZAS



**ESTADO DE SITUACION FINANCIERA**  
**AL 31 DE DICIEMBRE DE 2017**

( PESOS )

ACTIVO		PASIVO Y PATRIMONIO	
<b>CIRCULANTE</b>		<b>A CORTO PLAZO</b>	
BANCOS	124,083,784	ACREEDORES DIVERSOS	78,391,863
DEUDORES DIVERSOS	<u>442,000</u>	IMPUESTOS POR PAGAR	<u>26,817,595</u>
	<b>124,525,784</b>		<b>105,209,458</b>
<b>FIJO</b>		<b>PATRIMONIO</b>	
BIENES MUEBLES	164,061,315	BIENES MUEBLES E INMUEBLES	577,035,241
BIENES INMUEBLES	<u>444,159,847</u>	EXCEDENTE/DEFICIT DE EJERCICIOS ANTERIORES	17,626,514
	<b>608,221,162</b>	RESULTADO DEL EJERCICIO	<u>32,875,733</u>
			<b>627,537,488</b>
<b>DIFERIDO</b>			
<b>TOTAL ACTIVO</b>		<b>TOTAL PASIVO Y PATRIMONIO</b>	
<b>732,746,946</b>		<b>732,746,946</b>	

  
 DR. MANUEL CAMACHO HIGUERA  
 SECRETARIO DE EDUCACION PUBLICA Y  
 DIRECTOR GENERAL DE LA USET  
 UNIDAD DE SERVICIOS EDUCATIVOS  
 DEL ESTADO DE TLAXCALA  
 DIRECCIÓN GENERAL

  
 C.P. MARÍA GUADALUPE ZAMORA RODRÍGUEZ  
 DIRECTORA DE ADMINISTRACIÓN Y FINANZAS  
 UNIDAD DE SERVICIOS EDUCATIVOS  
 DEL ESTADO DE TLAXCALA  
 DIRECCIÓN DE  
 ADMINISTRACIÓN Y FINANZAS



ESTADO DE INGRESOS Y EGRESOS POR EL PERIODO COMPRENDIDO  
 DEL 01 DE ENERO AL 31 DE DICIEMBRE DE 2017  
 ( PESOS )

**INGRESOS**

DERIVADOS DE TRANSFERENCIAS ESTATALES		29,451,101
PARTICIPACIONES	29,451,101	
DERIVADOS DE TRANSFERENCIAS FEDERALES		29,382,364
CONVENIOS	29,324,135	
RAMO XXXIII	58,229	
PROPIOS		1,683,745
DERECHOS	1,680,564	
PRODUCTOS	3,181	
APROVECHAMIENTOS		

**TOTAL INGRESOS**

**60,517,210**

**EGRESOS**

GASTO CORRIENTE		58,347,968
SERVICIOS PERSONALES	46,646,692	
GASTO OPERATIVO	11,701,276	
MATERIALES Y SUMINISTROS	3,006,126	
SERVICIOS GENERALES	8,695,150	
INVERSION PUBLICA		0
BIENES MUEBLES E INMUEBLES		
OBRA PUBLICA		

**TOTAL EGRESOS**

**58,347,968**

**SUPERAVIT**

**2,169,242**

  
 ING. HUMBERTO BECERRIL ACOLTZI  
 RECTOR  
  
 GOBIERNO DEL ESTADO  
 DE TLAXCALA  
 UNIVERSIDAD TECNOLÓGICA  
 DE TLAXCALA  
 RECTORÍA

  
 LIC. DAVID GERARDO HERNANDEZ MONTIEL  
 DIRECTOR DE ADMÓN. Y FINANZAS

ESTADO DE ORIGEN Y APLICACIÓN DE RECURSOS POR EL PERIODO COMPRENDIDO  
 DEL 01 DE ENERO AL 31 DE DICIEMBRE DE 2017  
 ( PESOS )

ORIGEN		APLICACIÓN	
DERIVADOS DE TRANSFERENCIAS ESTATALES	29,451,101	GASTO CORRIENTE	58,347,968
PARTICIPACIONES	29,451,101	SERVICIOS PERSONALES	46,646,692
DERIVADOS DE TRANSFERENCIAS FEDERALES	29,382,364	GASTO OPERATIVO	11,701,276
CONVENIOS	29,324,135	MATERIALES Y SUMINISTROS	3,006,126
RAMO XXXIII	58,229	SERVICIOS GENERALES	8,695,150
PROPIOS	1,683,745	TRANSFERENCIAS	
DERECHOS PRODUCTOS	1,680,564	INVERSION PUBLICA	
	3,181	BIENES MUEBLES E INMUEBLES	
<b>TOTAL INGRESOS</b>	<b>60,517,210</b>	<b>TOTAL EGRESOS</b>	<b>58,347,968</b>
OTROS ORÍGENES	768,524	OTRAS APLICACIONES	20,203,673
ANTICIPOS	2,086	DEUDORES DIVERSOS	391,913
ACREEDORES DIVERSOS	293,042	BIENES MUEBLES	815,628
FONDO DE ADMINISTRACION DE TERCEROS	473,396	FONDO DE CONTINGENCIA	1,691,678
		PROVEEDORES	16,306,624
		SUBSIDIO AL EMPLEO	1,503
		RESULTADO DE EJERCICIOS ANTERIORES	996,327
<b>TOTAL ORIGENES</b>	<b>61,285,734</b>	<b>TOTAL APLICACIONES</b>	<b>78,551,641</b>
DISPONIBLE AL 31 DE DICIEMBRE DE 2016	29,426,776	DISPONIBLE AL 31 DE DICIEMBRE DE 2017	12,160,869
<b>TOTAL GENERAL</b>	<b>90,712,510</b>	<b>TOTAL GENERAL</b>	<b>90,712,510</b>

ESTADO DE SITUACION FINANCIERA  
 AL 31 DE DICIEMBRE DE 2017  
 ( PESOS )

ACTIVO		
<b>CIRCULANTE</b>		<b>12,586,985</b>
FONDO FIJO	0	
BANCOS	5,325,482	
INVERSIONES	6,835,387	
FIDEICOMISO	0	
DEUDORES DIVERSOS	424,613	
SUBSIDIO AL EMPLEO	1,503	
	<u>                    </u>	
<b>FIJO</b>		<b>164,565,369</b>
BIENES MUEBLES	96,344,797	
BIENES INMUEBLES	68,220,572	
	<u>                    </u>	
<b>DIFERIDO</b>		<b>0</b>
ANTICIPOS	0	
	<u>                    </u>	
<b>TOTAL ACTIVO</b>		<b>177,152,354</b>

PASIVO Y PATRIMONIO		
<b>A CORTO PLAZO</b>		<b>12,156,830</b>
PROVEEDORES	6,263,591	
ACREEDORES DIVERSOS	970,782	
FONDOS EN ADMÓN. EN CTA. DE TERCEROS	1,539,102	
FONDO DE CONTINGENCIAS	2,312,083	
FONDO DE RESERVA PARA SEGURIDAD SOCIAL	1,071,272	
	<u>                    </u>	
<b>PATRIMONIO</b>		<b>164,995,524</b>
BIENES MUEBLES E INMUEBLES	117,150,650	
RESULTADO DE EJERCICIOS ANTERIORES	45,675,632	
RESULTADO DEL EJERCICIO	2,169,242	
	<u>                    </u>	
<b>TOTAL PASIVO Y PATRIMONIO</b>		<b>177,152,354</b>



GOBIERNO DEL ESTADO DE TLAXCALA



TRANSFERENCIAS A MUNICIPIOS  
DEL 01 DE ENERO AL 31 DE DICIEMBRE DE 2017  
(PESOS)

MUNICIPIO	TRIMESTRAL				ACUMULADO			
	PARTICIPACIONES A MUNICIPIOS	OTROS CONVENIOS	APORTACIONES A MUNICIPIOS	TOTAL	PARTICIPACIONES A MUNICIPIOS	OTROS CONVENIOS	APORTACIONES A MUNICIPIOS	TOTAL
ACUAMANALA DE MIGUEL HIDALGO	4,067,021	6,748,571	1,045,409	11,861,000	16,145,380	7,428,934	5,221,544	28,795,857
AMAXAC DE GUERRERO	5,220,129	470,257	1,774,550	7,464,936	20,464,969	12,983,605	8,697,701	42,146,275
APETATITLÁN DE ANTONIO CARVAJAL	6,729,522	4,035,504	2,388,392	13,153,418	26,213,097	7,402,890	11,642,174	45,258,161
APIZACO	28,268,546	11,002,131	13,665,625	52,936,302	109,094,875	43,058,717	66,572,035	218,725,627
ATLANGATEPEC	5,359,582	442,893	1,507,459	7,309,934	21,428,082	6,438,603	9,560,713	37,427,398
ATLTZAYANCA	7,259,453	2,551,622	4,383,379	14,194,454	28,443,060	9,772,849	29,233,729	67,449,638
BENITO JUÁREZ	4,234,471	631,666	1,135,953	6,002,090	16,795,809	1,023,590	6,148,881	23,968,280
CALPULALPAN	14,260,903	1,281,030	8,145,339	23,687,272	54,561,986	31,279,607	40,399,935	126,241,528
CHIAUTEMPAN	19,197,607	4,713,445	12,527,769	36,438,821	73,072,308	25,700,523	64,670,052	163,442,884
CONTLA DE JUAN CUAMATZI	10,482,962	8,238,387	6,780,830	25,502,179	40,019,279	11,067,027	35,663,270	86,749,576
CUAPIAXTLA	6,505,433	5,337,911	2,963,649	14,806,993	25,376,810	10,235,724	17,110,731	52,723,265
CUAXOMULCO	4,655,349	1,126,842	1,098,966	6,881,176	18,566,021	2,146,389	6,348,191	27,060,601
EL CARMEN TEQUEXQUITLA	6,671,889	1,544,008	4,289,469	12,505,366	25,959,814	3,235,446	28,814,109	58,009,369
EMILIANO ZAPATA	3,757,728	343,600	1,112,706	5,214,034	15,055,980	629,175	7,328,358	23,013,513
ESPAÑITA	4,754,188	380,112	2,483,390	7,617,690	18,824,451	2,926,868	17,138,432	38,889,751
HUAMANTLA	24,067,285	2,786,207	17,558,789	44,412,281	91,110,102	29,525,421	97,727,684	218,363,207
HUEYOTLIPAN	6,458,039	1,664,086	3,602,771	11,724,896	25,306,697	2,867,070	23,311,394	51,485,160
IXTACUIXTLA DE MARIANO MATAMOROS	11,096,233	6,467,420	7,191,849	24,755,502	42,515,957	12,845,964	39,702,117	95,064,039
IXTENCO	5,071,717	373,207	1,298,875	6,743,799	20,173,210	7,183,409	6,766,645	34,123,264
LA MAGDALENA TLATELULCO	6,813,588	4,589,541	3,443,661	14,846,790	26,443,775	7,438,910	19,012,815	52,895,500
LÁZARO CÁRDENAS	4,014,220	438,753	678,903	5,131,876	16,119,125	3,222,612	4,252,002	23,593,739
MAZATECOCHCO DE JOSÉ MARÍA MORELOS	5,145,964	4,087,047	2,033,640	11,266,651	20,291,999	14,962,101	11,412,351	46,666,451
MUÑOZ DE DOMINGO ARENAS	4,088,084	1,341	882,712	4,972,137	16,136,986	206,264	4,901,023	21,244,273
NANACAMILPA DE MARIANO ARISTA	7,346,722	832,224	3,351,522	11,530,468	28,702,626	4,184,726	18,269,175	51,156,527
NATIVITAS	8,588,585	3,704,178	5,185,737	17,478,500	33,309,067	7,182,448	30,215,133	70,706,647
PANOTLA	8,863,116	7,571,999	4,888,773	21,323,888	34,193,145	15,791,023	25,864,713	75,848,881
PAPALOTLA DE XICOTÉNCATL	9,874,907	699,834	4,982,996	15,557,737	38,031,142	5,726,985	25,094,540	68,852,667
SAN DAMIÁN TEXÓLOCO	4,378,227	10,446,992	987,544	15,811,863	17,495,985	62,562,462	5,235,697	85,294,144
SAN FRANCISCO TETLANOHCAN	5,507,824	595,916	2,169,294	8,273,034	21,830,089	2,744,737	12,640,623	37,215,448
SAN JERÓNIMO ZACUALPAN	4,354,910	2,909,609	699,323	7,963,842	17,474,982	8,464,872	3,712,217	29,652,071
SAN JOSÉ TEACALCO	4,466,824	248,822	1,382,490	6,098,136	17,819,403	2,972,876	8,639,064	29,431,342
SAN JUAN HUACTZINCO	4,471,280	211,412	1,459,281	6,141,973	17,716,243	915,715	8,343,219	26,975,176
SAN LORENZO AXOCOMANITLA	3,956,921	322,663	951,553	5,231,137	15,783,562	2,639,806	4,893,166	23,316,533
SAN LUCAS TECOPILCO	3,697,890	714,037	634,040	5,045,967	14,786,544	3,008,686	3,744,755	21,539,985
SAN PABLO DEL MONTE	17,782,589	5,925,288	14,430,043	38,137,920	66,987,110	30,627,360	80,517,178	178,131,649
SANCTÓRUM DE LÁZARO CÁRDENAS	5,077,435	42,971	1,745,229	6,865,635	20,012,066	1,696,607	9,688,170	31,396,842
SANTA ANA NOPALUCAN	4,585,645	1,466,868	1,535,497	7,588,010	18,152,641	6,657,035	9,072,340	33,882,016
SANTA APOLONIA TEACALCO	3,788,630	1,176,277	960,149	5,925,056	15,041,805	1,382,633	5,616,857	22,041,294
SANTA CATARINA AYOMETLA	4,926,849	488,191	1,560,315	6,975,355	19,435,626	1,944,107	8,280,687	29,660,419
SANTA CRUZ QUILEHTLA	4,295,302	3,940,143	1,304,658	9,540,103	16,994,864	12,659,325	7,277,976	36,932,165
SANTA CRUZ TLAXCALA	7,005,127	2,132,216	3,700,581	12,837,924	27,088,967	12,172,261	20,543,064	59,804,292
SANTA ISABEL XILOXOXTLA	3,982,235	1,077,287	909,351	5,968,873	15,810,637	7,635,800	5,029,074	28,475,512
TENANCIINGO	5,686,742	400,549	2,523,518	8,610,809	22,360,127	3,656,576	14,457,518	40,474,221
TEOLOCHOLCO	7,881,205	4,445,433	4,304,984	16,631,622	30,369,393	7,300,043	23,194,256	60,863,692
TETPITLA DE LARDIZÁBAL	7,072,066	637,272	3,531,392	11,240,730	27,448,870	4,095,379	18,157,472	49,701,721
TEPEYANCO	5,388,400	3,064,939	2,138,795	10,592,134	21,062,630	10,337,144	11,265,452	42,665,226
TERREÑATE	6,000,110	2,827,044	3,637,683	12,464,836	23,448,206	3,179,974	23,755,770	50,383,950
TETLA DE LA SOLIDARIDAD	10,307,680	1,583,770	5,557,268	17,448,718	39,367,719	9,918,002	29,222,021	78,507,742
TETLATLAHUCA	5,672,291	3,186,165	2,486,684	11,345,140	22,138,041	4,015,393	13,496,438	39,649,873
TLAXCALA	32,989,334	6,321,961	15,239,921	54,551,215	126,432,432	54,247,920	70,126,421	250,806,773
TLAXCO	12,113,244	3,907,655	9,889,833	25,910,732	46,415,178	14,144,223	62,305,158	122,864,560
TOCATLÁN	4,230,126	541,918	1,186,204	5,958,248	16,733,072	562,546	6,741,211	24,036,829
TOTOLAC	8,288,179	8,126,373	3,537,098	19,951,650	32,183,710	16,686,967	16,473,761	65,344,438
TZOMPANTEPEC	7,235,960	1,478,147	2,859,080	11,573,187	28,360,895	5,962,508	15,203,795	49,527,199
XALOZTOC	8,394,514	4,535,840	4,594,894	17,525,249	32,326,754	9,039,538	26,003,563	67,369,854
XALTOCAN	5,584,466	403,289	2,067,129	8,054,884	21,929,587	2,262,133	11,713,365	35,905,084
XICOTZINCO	5,957,155	1,418,448	2,181,048	9,556,651	23,338,340	10,222,740	10,582,125	44,143,206
YAUQUEMEHCAN	10,635,819	4,475,326	5,801,862	20,913,007	40,523,655	10,077,253	27,708,951	78,309,859
ZACATELCO	12,272,916	9,158,533	7,361,475	28,792,924	46,937,746	11,059,923	38,198,841	96,196,510
ZILTLALTÉPEC DE TRINIDAD SÁNCHEZ SANTOS	5,005,126	528,231	2,446,447	7,979,804	19,704,114	2,816,070	16,929,454	39,449,639
<b>TOTAL:</b>	<b>475,846,262</b>	<b>170,802,500</b>	<b>236,177,796</b>	<b>882,826,558</b>	<b>1,845,866,749</b>	<b>624,135,490</b>	<b>1,289,849,106</b>	<b>3,759,851,345</b>